



UNIVERSITA' DEGLI STUDI DI TORINO

DIPARTIMENTO DI FILOSOFIA E SCIENZE DELL'EDUCAZIONE

CORSO DI LAUREA MAGISTRALE IN SCIENZE  
DELL'EDUCAZIONE MOTORIA E DELLE ATTIVITA' ADATTATE  
(LM-67)

TESI DI LAUREA MAGISTRALE

CANDIDATO

Luca CRESTO

RELATORE

Prof. Paolo MOISE'

ANNO ACCADEMICO 2018/2019



UNIVERSITA' DEGLI STUDI DI TORINO

DIPARTIMENTO DI FILOSOFIA E SCIENZE DELL'EDUCAZIONE

CORSO DI LAUREA MAGISTRALE IN SCIENZE  
DELL'EDUCAZIONE MOTORIA E DELLE ATTIVITA' ADATTATE  
(LM-67)

TESI DI LAUREA MAGISTRALE

La pratica sportiva dei giovani è influenzata dalle abitudini dei  
genitori?

CANDIDATO

Luca CRESTO

RELATORE

Prof. Paolo MOISE'

ANNO ACCADEMICO 2018/2019

## **INDICE**

1. Introduzione	pag. 1
2. Materiale e metodi	pag. 4
3. Risultati	pag. 9
4. Discussione	pag. 21
5. Conclusione	pag. 27
6. Bibliografia	pag. 29
7. Appendice	pag. 31
8. Ringraziamenti	pag. 121

## 1. INTRODUZIONE

Come conclusione del mio percorso universitario nel Corso di Laurea Magistrale in Scienze dell'Educazione Motoria e delle Attività Adattate (LM-67) ho deciso di intraprendere, per l'elaborazione della mia tesi, un'indagine sportiva riguardante un'ipotetica influenza da parte dei genitori nella scelta dello sport praticato dal/la figlio/a e un'eventuale relazione tra lo sport o attività fisica praticata dai genitori e quella praticata dai figli.

L'indagine è stata svolta tramite la somministrazione di un questionario da me ideato che successivamente è stato consegnato agli studenti iscritti a partire dalla classe quarta della scuola primaria fino alla quinta della scuola secondaria di II grado e ai loro rispettivi genitori.

Ho scelto di sviluppare questo argomento in quanto mi piacerebbe molto in futuro lavorare in ambito scolastico come insegnante di Scienze Motorie, ma anche perché ritengo che l'attività fisica giochi un ruolo fondamentale all'interno della vita di tutte le persone.

Svolgere attività fisica da quando si è bambini porta innanzitutto a un miglioramento della salute in quanto si sviluppano più elevati picchi di massa ossea, si hanno profili cardiovascolari migliori e meno possibilità di diventare obesi; ne consegue che mantenersi in movimento fin dall'infanzia porta a un miglioramento dello stato di benessere ritardando l'insorgenza e lo sviluppo delle malattie croniche (Boreham & Riddoch, 2001).

L'incoraggiamento ed esercizi su misura hanno un effetto positivo sul comportamento nell'attività fisica dei bambini. È necessario però che i genitori forniscano il buon esempio ai propri figli, infatti da uno studio passato è emerso che genitori fisicamente attivi tendono ad avere bambini fisicamente attivi (Sallis et al., 1999).

La famiglia in generale e i genitori in particolare sono determinanti nel coinvolgimento sportivo nei bambini (Snyder & Spreitzer, 1976).

I genitori, essendo modelli importanti nella vita dei propri figli, riescono a rafforzare l'interesse e la partecipazione dei bambini per quanto riguarda l'attività fisica attraverso canali di comunicazione verbali e non verbali (praticando essi stessi sport) trasmettendo come messaggio che muoversi e fare sport è molto importante nella vita di tutti i giorni (Weiss, 2000).

Un altro studio rivela che, per i bambini dai 9 agli 11 anni, sembra essere più saliente il comportamento del modello di ruolo delle madri rispetto al comportamento modellistico dei padri probabilmente poiché più coinvolte nelle loro attività quotidiane. Viene inoltre affermato che i genitori possono influenzare il coinvolgimento nell'attività fisica dei figli sia in modo diretto che indiretto (Bois et al., 2005).

È probabile che i genitori plasmino gli interessi e gli atteggiamenti dei figli attraverso forme dirette e indirette di socializzazione, ma non è del tutto possibile escludere un'associazione diretta (o addirittura un legame genetico) tra l'attività sportiva di genitori e figli (Welk et al., 2003).

Negli anni della crescita è fondamentale vivere in un buon ambiente e coinvolgere i bambini nella pratica dello sport fin da subito in modo tale da far raggiungere loro il pieno potenziale; i genitori svolgono un ruolo molto importante in questo processo (Pedro et al., 2013).

Kimiecik e Horn (1998) affermano che l'attività fisica da moderata a vigorosa (MPVA) dei genitori non è collegata a quella del bambino, ma che le credenze delle competenze dei genitori per il proprio figlio sono significativamente correlate con l'MVPA dello stesso.

Sono necessari quindi interventi di attività fisica mirati ai giovani che devono includere strategie per aumentare la capacità dei genitori nel fornire supporto strumentale (ad esempio abbattendo barriere) e motivazionale; infatti, viene affermato che i genitori devono essere più che modelli di ruoli attivi se il loro bambino vuole condurre uno stile di vita attivo (Stewart et al., 2003).

Inoltre, lo stesso autore dice che in media i ragazzi riportano livelli significativamente più alti di attività fisica rispetto alle ragazze.

Lo sport è in generale considerato come più appropriato per i maschi rispetto alle femmine, ne consegue che questo orientamento stereotipato potrebbe comportare differenze nella pratica sportiva tra i generi. I maschi quindi avrebbero più stimoli da parte dei genitori e anche se le ragazze potrebbero non ricevere effettivamente più incoraggiamenti rispetto ai ragazzi, simili quantità di incoraggiamento sembrerebbero maggiori per loro avendo come conseguenza una più grande voglia nel partecipare ad un'attività sportiva o nel proseguimento nel tempo della stessa (Lewko & Ewing, 1980).

Per contro Keresztes et al. (2008) scrivono che l'attività sportiva è leggermente più comune nei ragazzi, ma non sono state riscontrate differenze significative e che, per quanto riguarda le ragazze, lo sport praticato in passato dai genitori non era un fattore predittivo significativo dell'attività sportiva.

Altre indagini hanno riscontrato una debole o addirittura assente relazione tra i livelli di attività fisica o sportiva tra i genitori e i propri figli (ad es. Brustad, 1993; Dempsey et al., 1993).

## **2. MATERIALI E METODI**

I partecipanti al presente studio sono bambini/ragazzi frequentanti due plessi scolastici (Istituzione scolastica "Unité des Communes Valdôtaines Mont Rose A" di Pont-Saint-Martin e Istituzione scolastica di Istruzione Liceale, Tecnica e Professionale di Verrès) in Valle d'Aosta e i loro rispettivi genitori.

Il permesso per poter raccogliere i dati riguardanti gli studenti di queste due istituzioni è stato chiesto in un primo momento in via informale a entrambi i plessi e, ottenuta l'approvazione, in via formale ai suddetti e all'università presso la quale mi sto laureando.

Una volta ottenuta l'approvazione degli enti, ho presentato la mia indagine in ciascuna classe e consegnato a tutti gli studenti la premessa, in cui vengono spiegati gli obiettivi della mia ricerca e le variabili indagate, e il consenso per il trattamento dei dati personali rispettivamente per la madre, il padre e il/la proprio/a figlio/a (allegato 1). Gli studenti maggiorenni hanno potuto firmare il documento in autonomia, ma poiché la maggior parte del campione risulta essere minorenni, è stato compito dei genitori firmare il modulo. I dati raccolti verranno conservati nel pieno rispetto della privacy e dell'anonimato secondo la Normativa Europea GDPR-25/05/2018.

In seguito, agli studenti che hanno consegnato il foglio del trattamento dei dati correttamente compilato nelle sue parti, è stato consegnato un questionario da me ideato (allegato 2) che ha come scopo quello di indagare se esista o meno una relazione tra gli sport praticati, in passato o nel presente, dai genitori e quelli praticati dai figli. Il questionario è in forma anonima e la partecipazione nel completarlo è stata volontaria.

Il suddetto questionario è composto principalmente da domande a risposta multipla e si divide in due parti: una per gli studenti e una per i genitori. Quest'ultima è a sua volta divisa in due sezioni: una per la

madre e una per il padre. Il questionario dei ragazzi è costituito da nove domande mentre quello dei genitori presenta sette domande riguardanti ciascuno di essi e una domanda relativa al livello della pratica sportiva del/la figlio/a. Il tempo stimato calcolato per la sua compilazione è di dieci minuti.

Il campione totale a cui sono stati consegnati la premessa e il consenso per il trattamento dei dati è di 823 studenti. Tra questi alcuni non hanno consegnato la premessa, altri non hanno consegnato il questionario ricevuto in seguito. Il numero totale di ragazzi che hanno restituito tutti i documenti correttamente compilati è di 581. Gli studenti sono maschi (n=275) e femmine (n=306) di età compresa tra 9 e 20 anni (M=13,66). All'interno dell'Istituzione scolastica "Unité des Communes Valdôtaines Mont Rose A" sono stati ritirati 71 questionari su 74 tra le classi quarte e quinte delle scuole primarie di Donnas capoluogo, Donnas Vert, Hône, Champorcher (96%) e 228 su 260 nella scuola secondaria di primo grado di Pont-Saint-Martin (88%). I restanti 282 su 489 sono stati raccolti in diversi indirizzi appartenenti all'Istituzione scolastica di Istruzione Liceale, Tecnica e Professionale di Verrès, quali: liceo scientifico, liceo linguistico, istituti tecnici di informatica e telecomunicazioni e di amministrazione, finanza e marketing (58%). La scelta delle istituzioni a cui presentare il questionario è stata dettata dal fatto che si trovano in Valle d'Aosta, la mia regione di origine.

Non sono presenti criteri di esclusione cioè tutti gli studenti potevano partecipare. Non sono stati conteggiati nel campione coloro che hanno scelto di non partecipare allo studio o che non hanno portato tutta la documentazione. Questo potrebbe essere attribuito al fatto che il questionario non era obbligatorio per la scuola, quindi visto come qualcosa di poco importante o che comunque poteva non essere svolto.

La compilazione delle domande è stata fatta dai soggetti interessati nella propria abitazione. I risultati derivano quindi da dati auto-risportati



dagli individui all'interno della stessa famiglia. I dati non rispecchierebbero la realtà se, ad esempio, i genitori avessero influenzato il figlio a rispondere in un determinato modo oppure a dichiarare il falso.

I dati relativi alle risposte dei questionari sono stati inseriti in due fogli di calcolo Excel (allegato 3): uno riguardante i figli e uno i genitori. Nella prima colonna di entrambe le pagine viene assegnato un numero in ordine crescente in modo tale che al valore di un ragazzo corrisponda quello di entrambi i genitori, se presenti. Nella seconda e nella terza vengono inserite l'età e il genere. In seguito, viene inserito se si pratica (o praticava nel caso dei genitori) uno sport (o attività fisica) e quale/i. Per codificare le risposte a quest'ultima domanda ho deciso di assegnare un valore numerico in ordine crescente per ogni sport (tabella 1).

Per quanto riguarda i ragazzi la tabella prosegue con due colonne relative alla soddisfazione personale o meno nell'attività sportiva praticata e il motivo per cui ha scelto quel determinato sport (tabella 2). Si chiede poi in modo diretto se si sente o no influenzato dai propri genitori nella scelta di questa attività. La tabella prosegue con due colonne in cui sono riportati i numeri relativi allo sport che più sarebbe piaciuto loro praticare e alla motivazione che ha fatto sì che non praticassero quello che li appassiona maggiormente (tabella 3). Infine, viene inserito un valore relativo al livello della pratica sportiva, anche se questa domanda compariva nel questionario dei genitori (tabella 4).

Nel foglio relativo a madri e padri viene subito chiesto il livello dell'attività fisica/sportiva che praticavano da ragazzi o che praticano ora. Le ultime due colonne sono occupate dalle risposte relative al titolo di studio (tabella 5) e alla professione svolta. (tabella 6).

Per verificare se i genitori veramente abbiano influito sulla scelta dell'attività fisica del/la proprio/a figlio/a, ho eseguito un controllo incrociato tra lo sport effettivamente praticato dai giovani e quello delle figure genitoriali.

1 Calcio	14 Nuoto	27 Sci alpinismo	40 Tennis tavolo
2 Pallavolo	15 Ginn. acrobatica	28 Scherma	41 Volano
3 Pallacanestro	16 Biathlon/triathlon	29 Pattinaggio	42 Acquagym
4 Atletica leggera	17 Tennis	30 Dodgeball	43 Pesca
5 Danza	18 Yoga	31 Surf	44 Crossfit
6 Ginn. artistica	19 Ciclismo *	32 Golf	45 Corsi palestra *
7 Ginn. ritmica	20 Bocce	33 Motociclismo	46 Skateboard
8 Sci di fondo	21 Pilates	34 Hockey	47 Canoa
9 Sci alpino	22 Palestra	35 Sport tradizionali valdostani *	48 Slittino/bob
10 Snowboard	23 Rugby	36 Paracadutismo/parapendio	49 Softair
11 Equitazione	24 Trekking/ camminata	37 Tiro con l'arco	50 Automobilismo
12 Arrampicata	25 Pallamano	38 Pallanuoto	
13 Sport da combattimento *	26 Corsa/trail	39 Subacquea/apnea	

*Tabella 1. Legenda dei valori numerici assegnati a ciascuno sport.*

1 Mi piace	6 Non è faticoso
2 Lo fanno i miei amici	7 Per migliorare
3 Per integrarmi e trovare nuovi amici	8 Per tenersi in forma
4 Per perdere peso	9 Per potersi difendere
5 Non l'ho scelto io	10 Perché vicino a casa

*Tabella 2. Legenda dei valori numerici assegnati alle motivazioni che hanno spinto gli studenti a scegliere quella attività sportiva.*

1 Costo elevato	9 Per la lontananza
2 Genitori pensano sia pericoloso	10 Corsi al completo/non ci sono corsi
3 Genitori non me l'hanno permesso	11 Troppo impegnativo
4 Non lo fa nessuno dei miei amici	12 Malattia/problemi di salute o fisici
5 Provare a farlo più avanti nel tempo	13 Era troppo tardi per raggiungere agonismo
6 Devo imparare la lingua	14 Mancanza di volontà
7 Non ne ho parlato con i miei genitori	15 Lo facevo ho smesso
8 Faccio un altro sport/poco tempo	16 Non sono portato

*Tabella 3. Legenda dei valori numerici assegnati alle motivazioni che hanno spinto gli studenti a non scegliere quella attività sportiva.*

1 Amatoriale	4 Agonistico nazionale
2 Agonistico provinciale	5 Non fa sport
3 Agonistico regionale	

*Tabella 4. Legenda dei valori numerici assegnati al livello di pratica sportiva.*

1 Scuola dell'obbligo	4 Laurea vecchio ordinamento
2 Qualifica professionale	5 Laurea triennale
3 Diploma scuola superiore	6 Laurea magistrale

*Tabella 5. Legenda dei valori numerici assegnati ai livelli di istruzione.*

1 Dipendente pubblico/privato	5 Libero professionista
2 Commerciante/artigiano	6 Casalinga
3 Operaio	7 Pensionato
4 Dirigente	8 Disoccupato

*Tabella 6. Legenda dei valori numerici assegnati alla professione svolta.*

### 3. RISULTATI

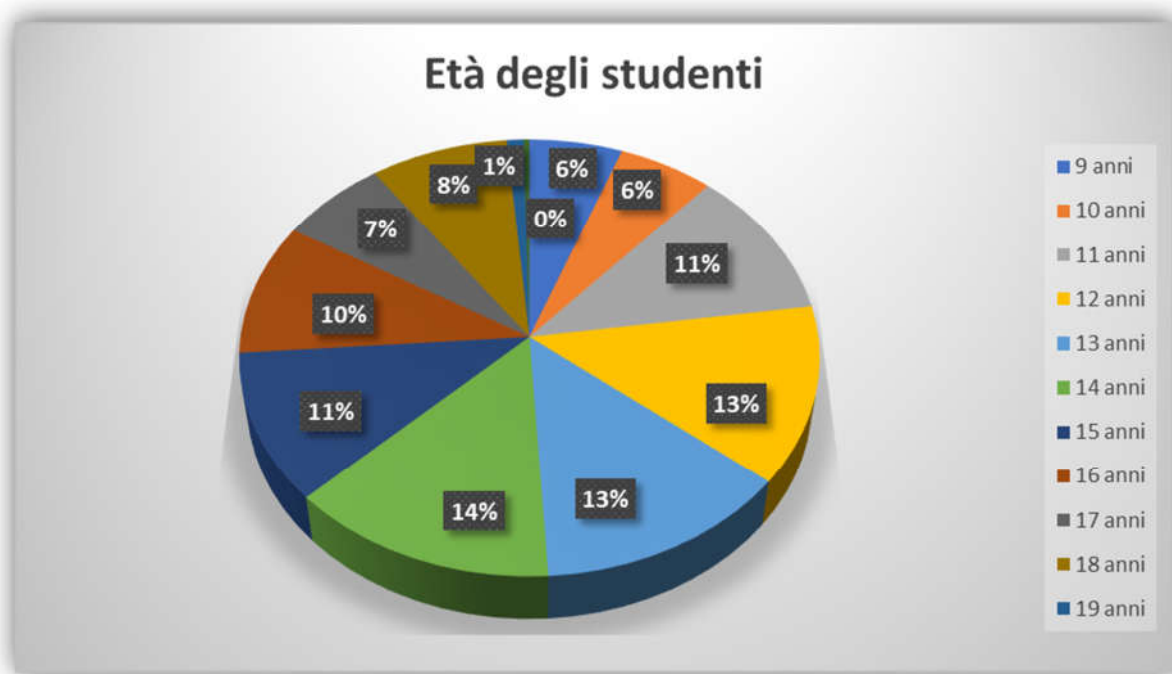


Figura 1. Grafico a torta che rappresenta gli studenti divisi per età.

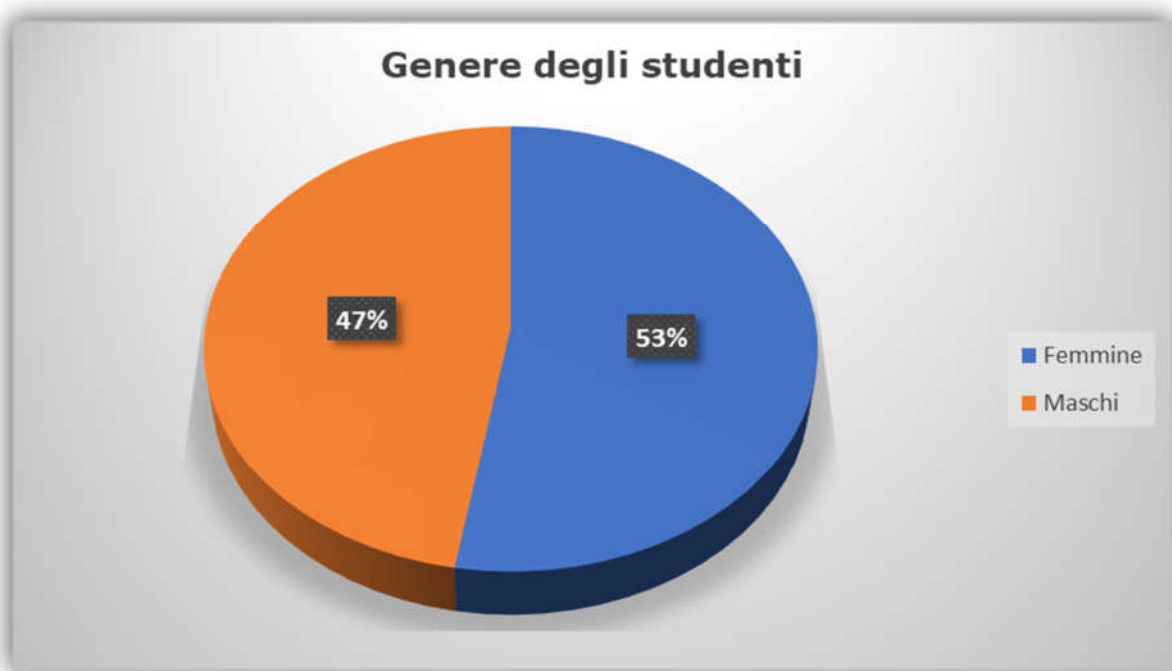


Figura 2. Grafico a torta che rappresenta gli studenti divisi per genere.

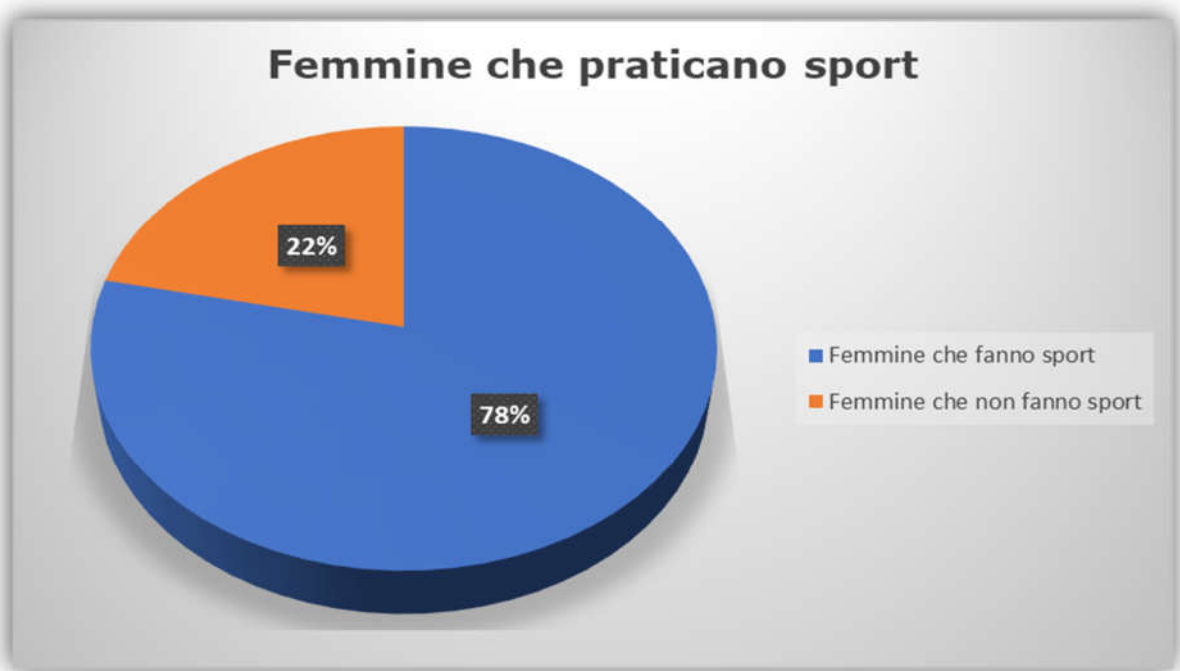


Figura 3. Grafico a torta che rappresenta la percentuale di studentesse praticanti uno o più sport.



Figura 4. Grafico a torta che rappresenta la percentuale di studenti praticanti uno o più sport.

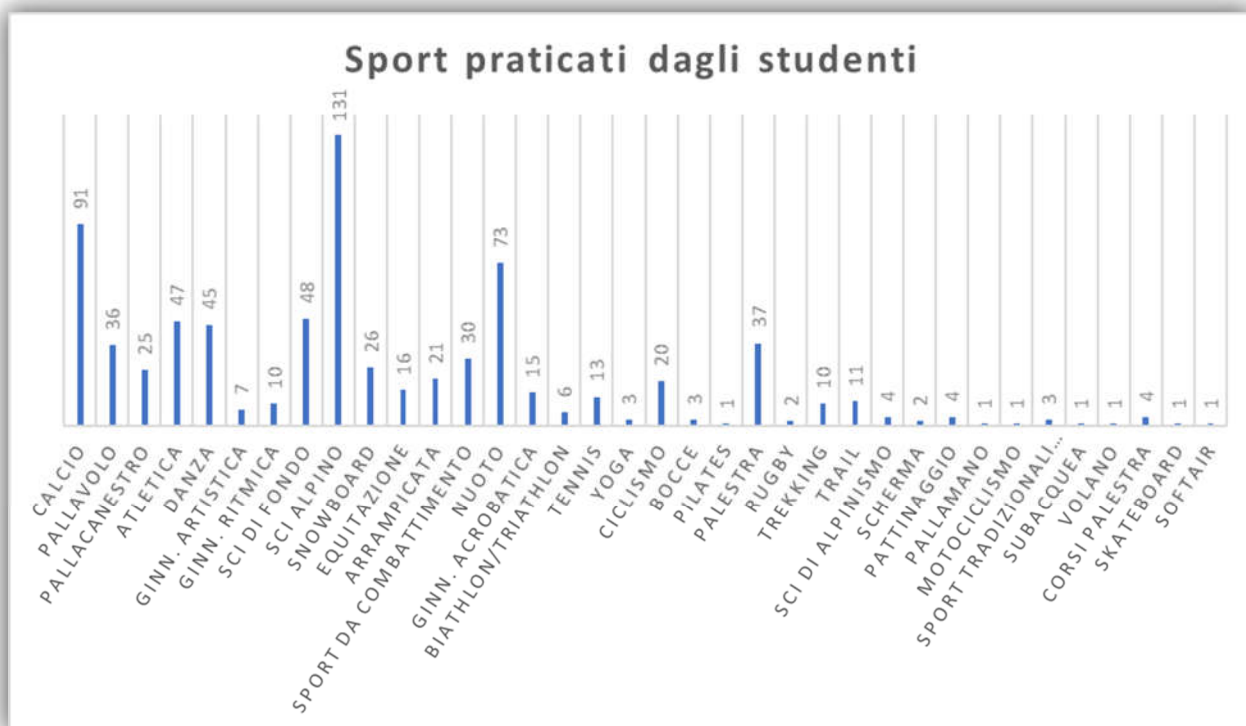


Figura 5. Istogramma che rappresenta tutti gli sport praticati dagli studenti.

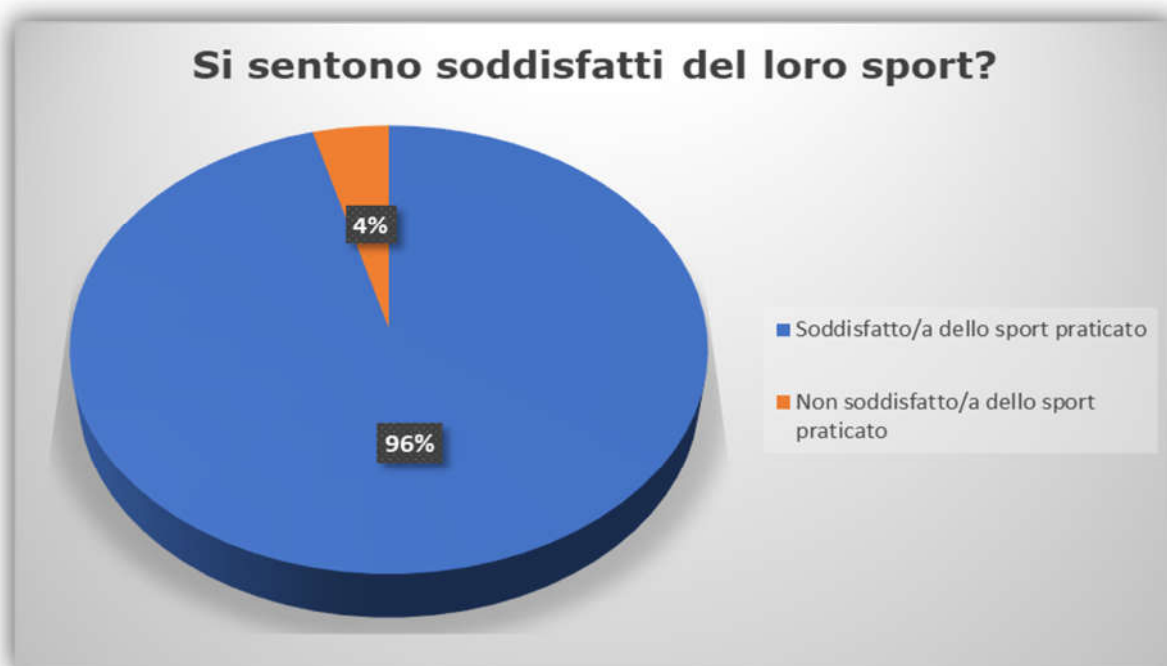


Figura 6. Grafico a torta che rappresenta la soddisfazione individuale degli studenti.



Figura 7. Grafico a torta rappresentante le motivazioni che hanno spinto gli studenti a scegliere quel determinato sport.

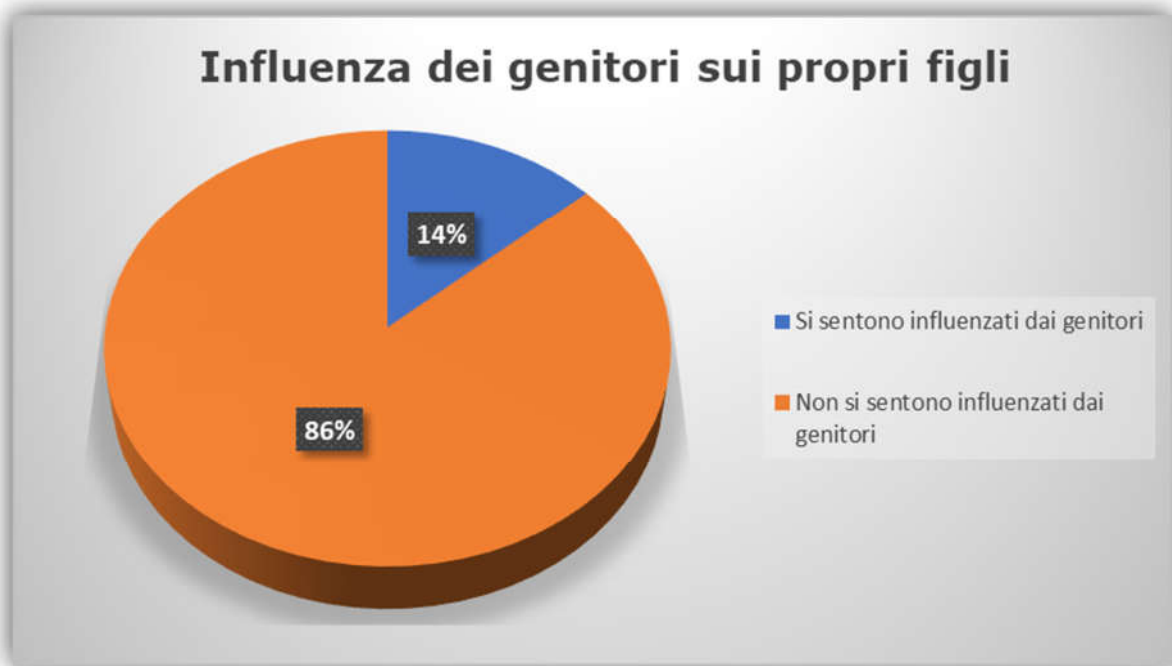


Figura 8. Grafico a torta che rappresenta la percezione degli studenti di essere influenzati dai genitori nella scelta del proprio sport.

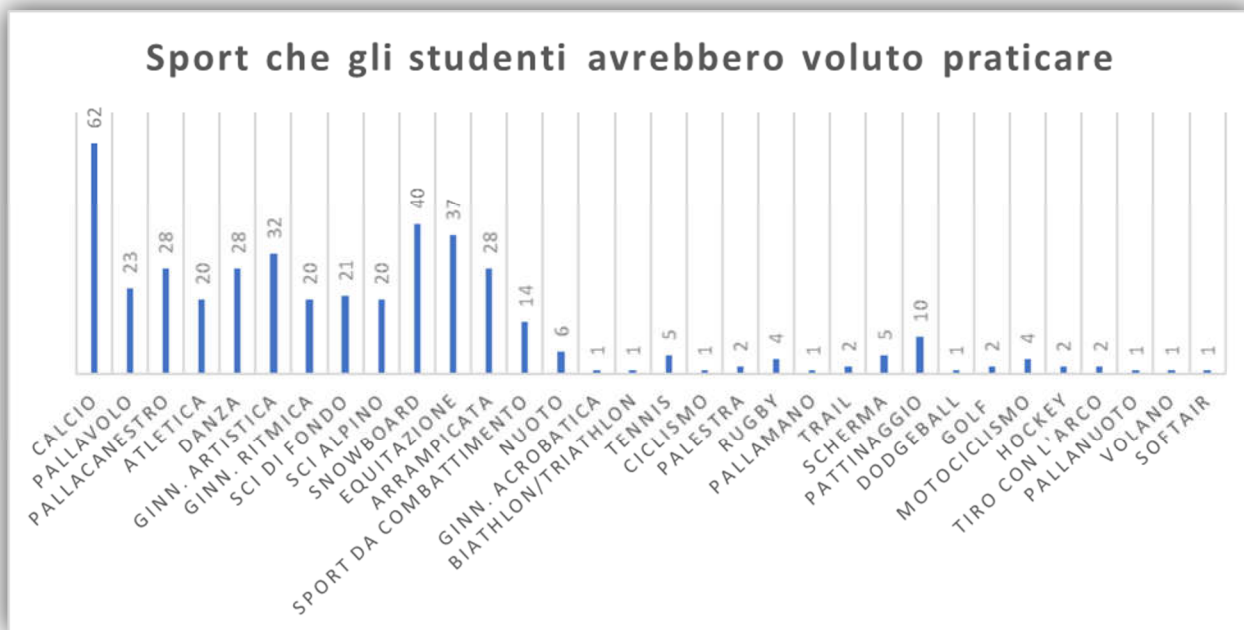


Figura 9. Istogramma rappresentante tutti gli sport che gli studenti avrebbero voluto praticare.



Figura 10. Grafico a torta rappresentante le motivazioni che hanno spinto gli studenti a non scegliere lo sport preferito.



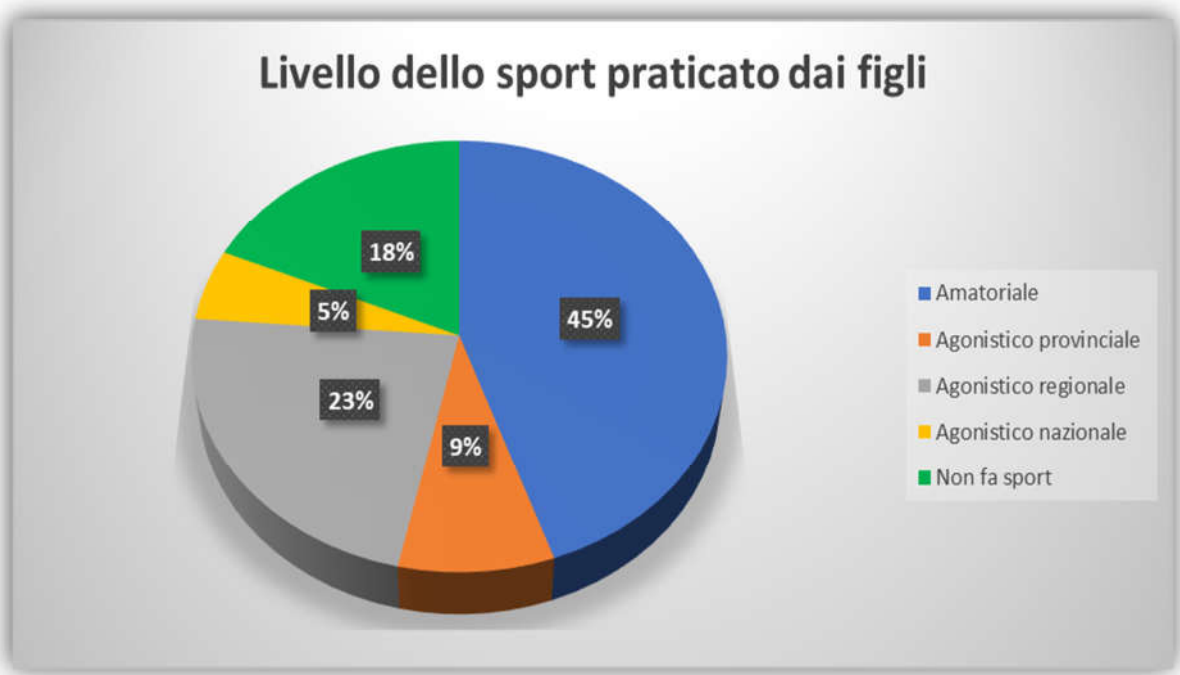


Figura 11. Grafico a torta che rappresenta il livello della pratica sportiva degli studenti.

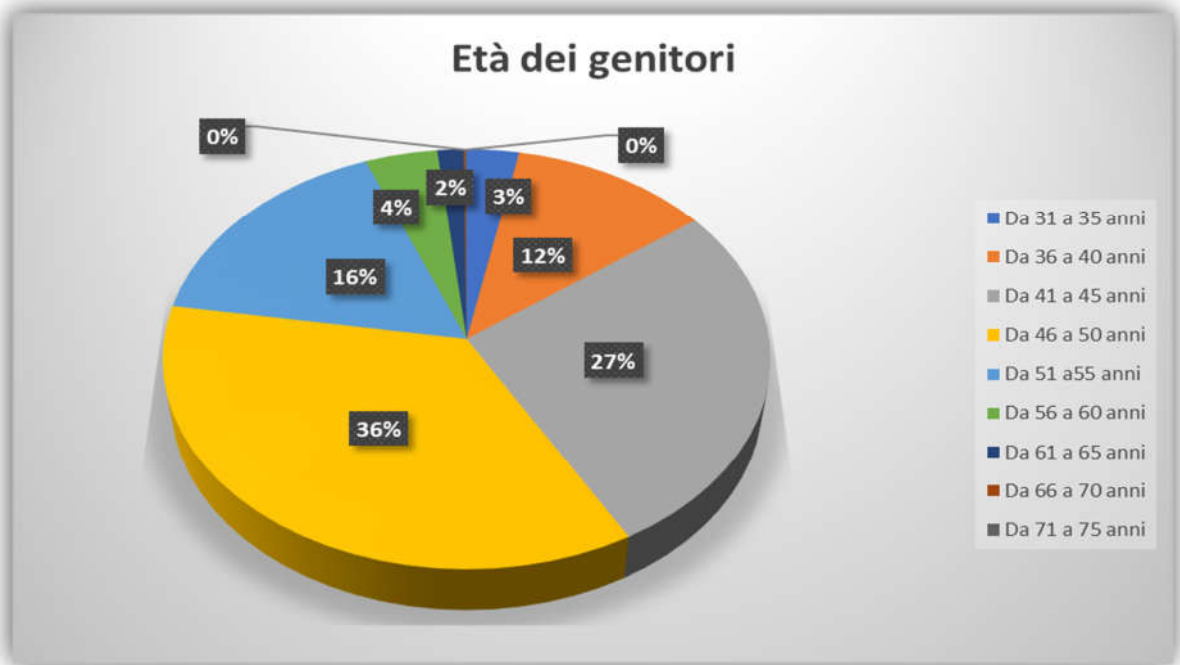


Figura 12. Grafico a torta che rappresenta i genitori divisi per fascia d'età.

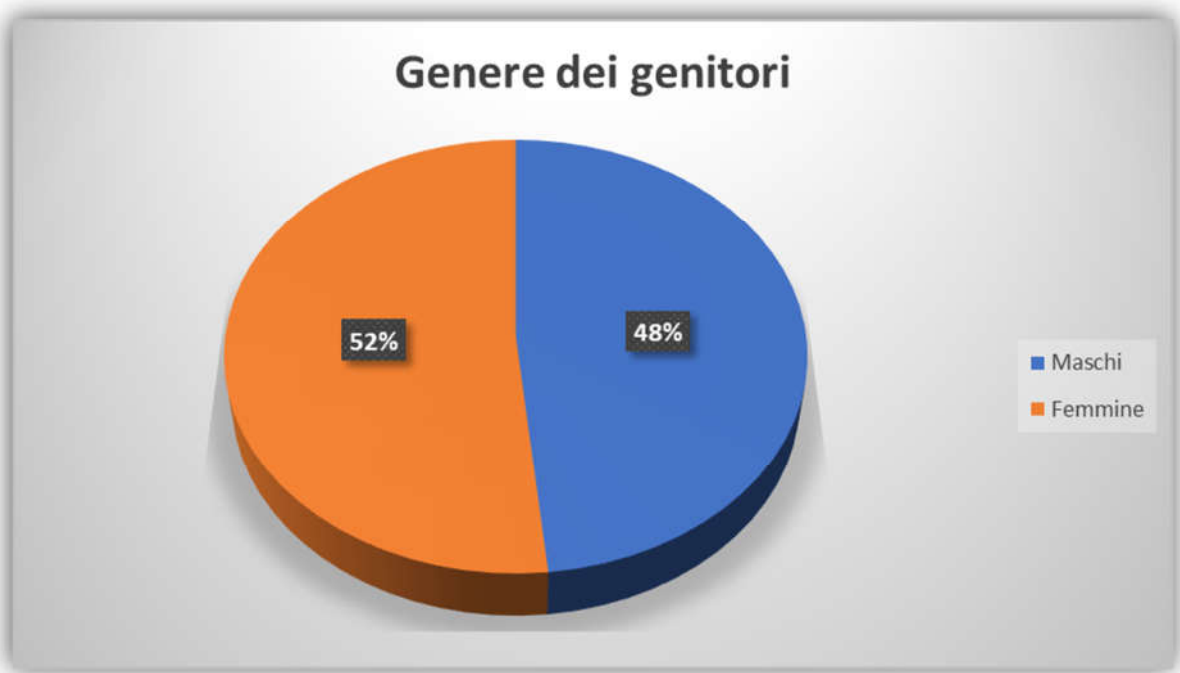


Figura 13. Grafico a torta che rappresenta i genitori divisi per genere.

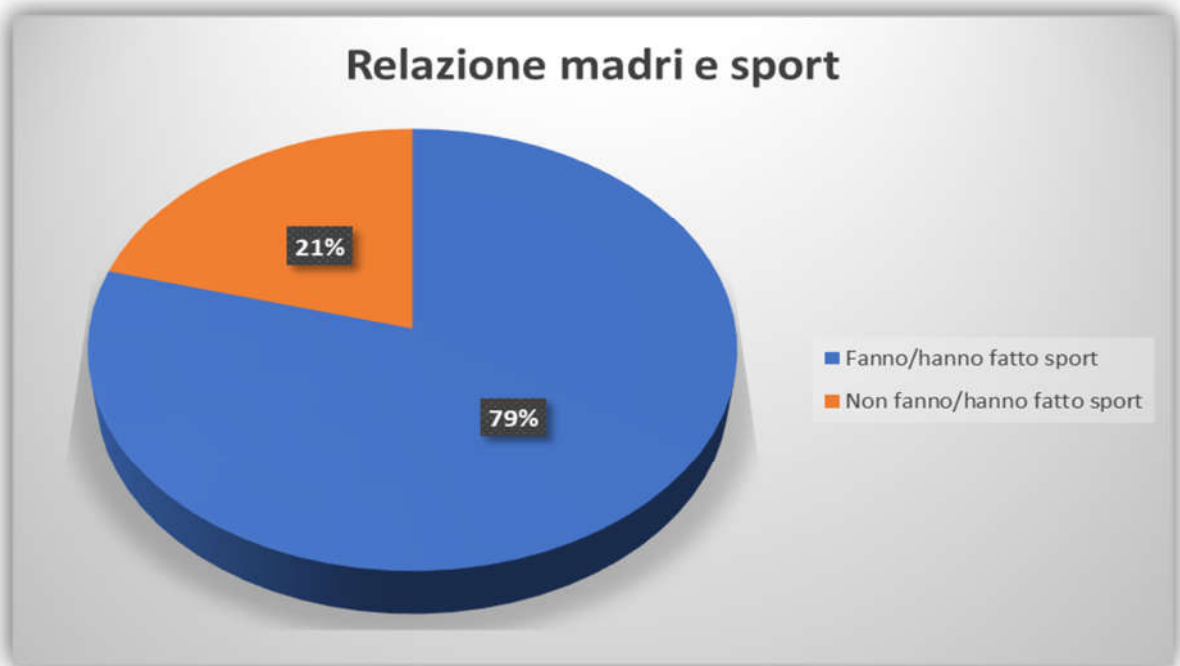


Figura 14. Grafico a torta che rappresenta la percentuale delle madri praticanti uno o più sport.



Figura 15. Grafico a torta che rappresenta la percentuale dei padri praticanti uno o più sport.



Figura 16. Istogramma che rappresenta tutti gli sport che praticano/hanno praticato i genitori.

### Livello dello sport praticato dai genitori

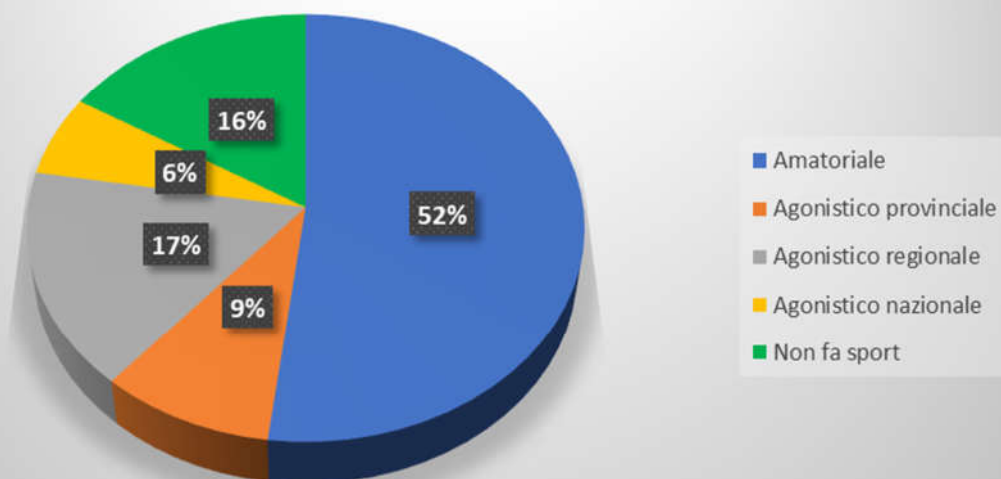


Figura 17. Grafico a torta che rappresenta/rappresentava il livello della pratica sportiva dei genitori.

### Titolo di studio dei genitori

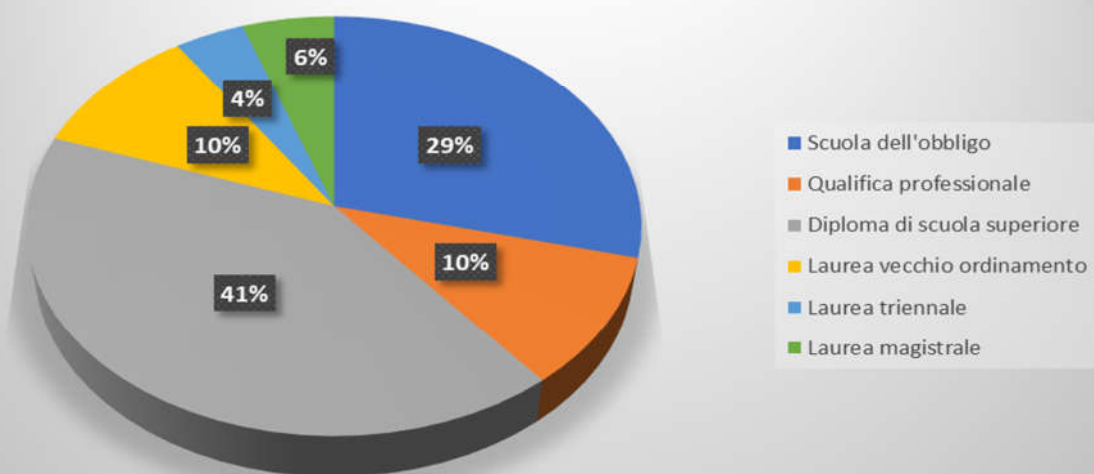


Figura 18. Grafico a torta che rappresenta il titolo di studio attualmente in possesso dei genitori.

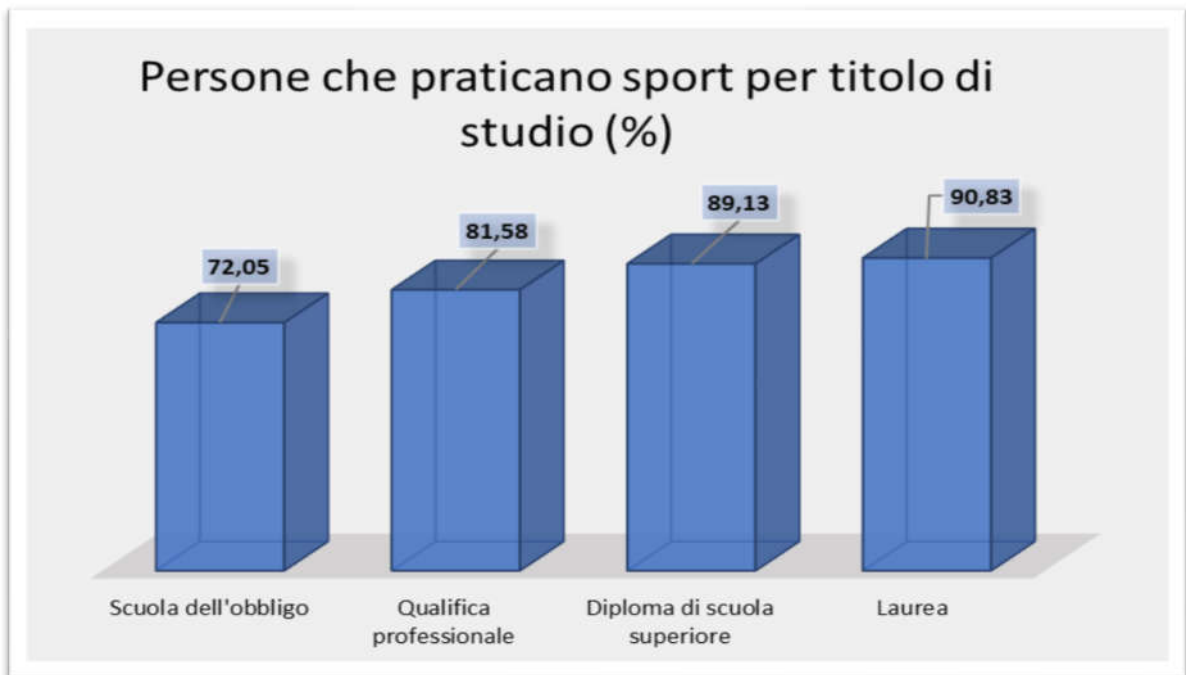


Figura 19. Istogramma che rappresenta la relazione tra chi pratica sport e il titolo di studio in possesso.



Figura 20. Grafico a torta che rappresenta il lavoro svolto dai genitori.

### Influenza dei genitori di chi pratica sport

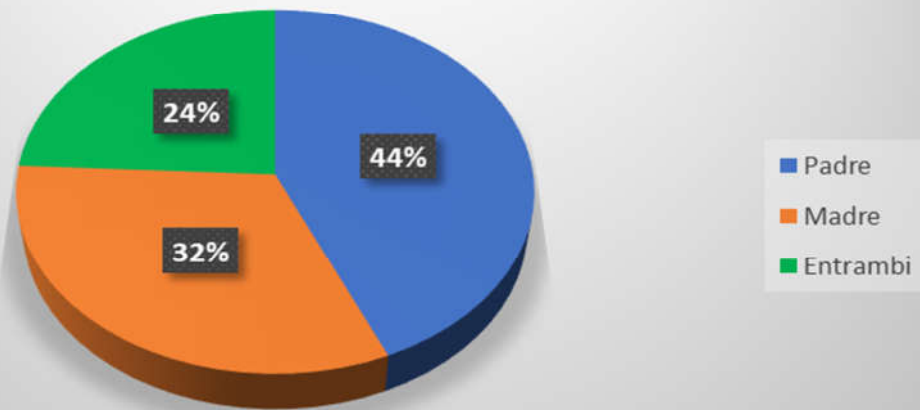


Figura 21. Grafico a torta rappresentante da chi sono influenzati gli studenti che praticano sport.

### Influenza dei genitori di chi non pratica sport

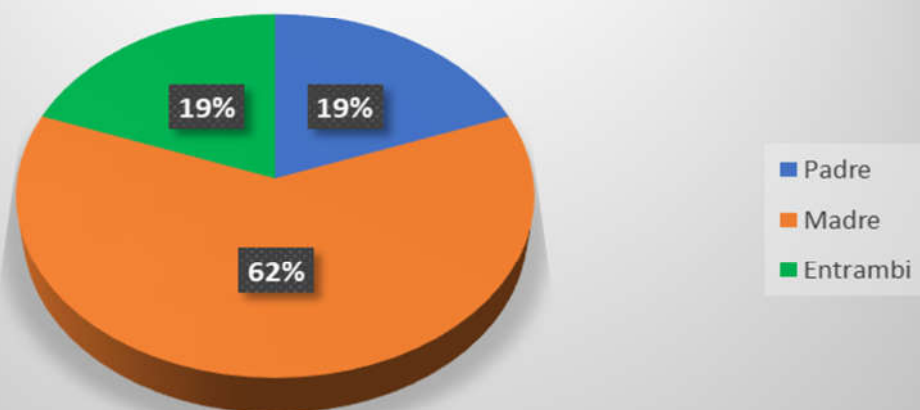


Figura 22. Grafico a torta rappresentante da chi sono influenzati gli studenti che non praticano sport.

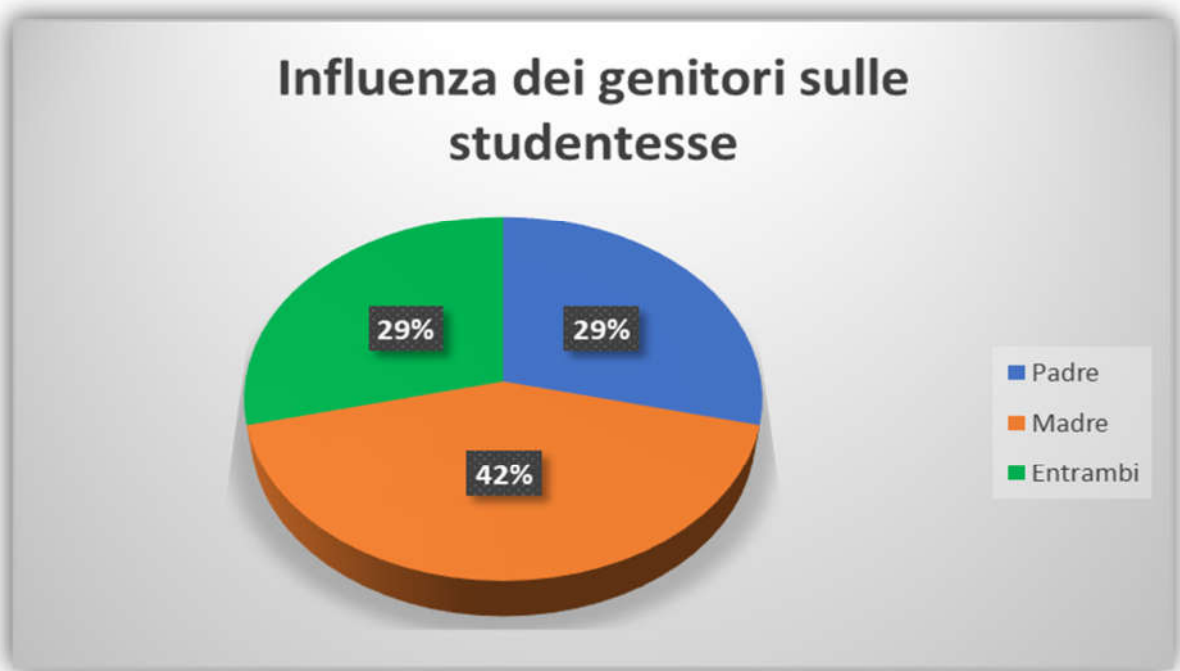


Figura 23. Grafico a torta che rappresenta da chi sono influenzate le studentesse.

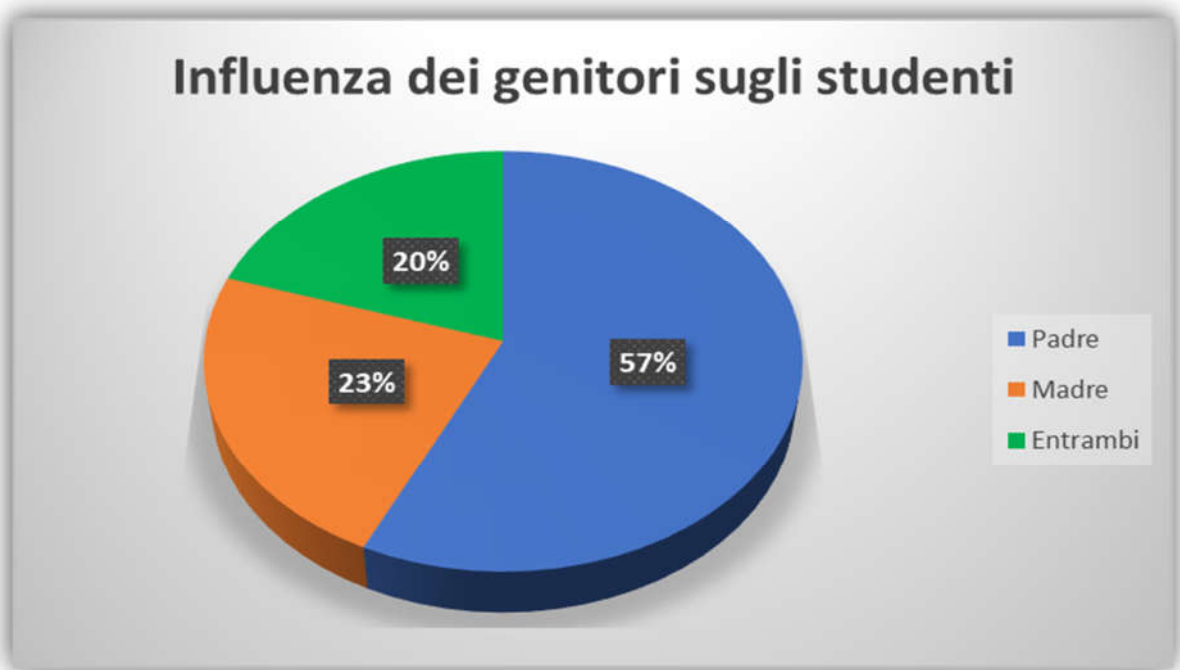


Figura 24. Grafico a torta che rappresenta da chi sono influenzati gli studenti.

#### 4. DISCUSSIONE

Per quanto riguarda la figura 1, si può notare che vi sono percentuali minori dei partecipanti di 9 e 10 anni proprio per il basso numero di bambini frequentanti le scuole primarie dell'Istituzione scolastica "Unité des Communes Valdôtaines Mont Rose A". Inoltre, si osserva che negli indirizzi delle scuole secondarie di secondo grado vi è un decremento graduale degli studenti che hanno compilato il questionario. Questo fatto è probabilmente dovuto a un minor impegno per tutto quello che non è obbligatoriamente richiesto dal sistema scolastico. Per contro, alle elementari e alle medie i genitori controllano maggiormente i documenti inseriti nei diari dei figli, ed è proprio per questa ragione che hanno partecipato nella quasi totalità.

Dalla figura 2 si osserva che hanno partecipato allo studio più femmine rispetto ai maschi. La motivazione potrebbe risiedere nel fatto che esse sono più diligenti dei ragazzi in quanto, ad esempio, segnano ciò che devono fare sull'agenda. Dai grafici successivi (fig. 3 e 4) si nota che il 78% delle studentesse pratica attività sportiva contro ben l'85% del genere opposto.

Nell'istogramma della figura 5 è presente un dato sorprendente. L'aspettativa era che il calcio fosse lo sport più diffuso, ma non è così. Infatti, come si può osservare, l'attività sportiva più svolta è lo sci alpino seguito dal calcio e dal nuoto. Seguono poi quasi con lo stesso numero di partecipanti lo sci di fondo, l'atletica leggera e la danza. Le altre attività presentano un numero sempre minore fino agli sport meno praticati che hanno pochissimi se non addirittura un solo iscritto (ad esempio scherma e motociclismo). I probabili motivi che portano ad avere lo sci al vertice della classifica sono diversi. In primo luogo questo studio è stato svolto in Valle d'Aosta, quindi un posto circondato da montagne che spingono i ragazzi a praticare lo sci in generale; altra motivazione importante risiede nel fatto che gli studenti che non hanno



raggiunto la maggiore età possono usufruire di enormi sconti sullo stagionale; infine non è stato chiesto il numero di sedute settimanali in cui si svolge questa attività, quindi molti potrebbero farla a livello amatoriale e praticarla una volta a settimana.

Come si evince dalla figura 6 solamente il 4% non è soddisfatto dell'andamento della propria attività sportiva. Vi è infatti una relazione positiva con i dati ricavati dal grafico della figura 7 in cui si vede che ben l'82% ha scelto un determinato sport perché gli piace o lo considera una vera e propria passione. Gli altri motivi che hanno portato alla scelta di questa attività sono: la voglia di perdere peso (6%), di integrarsi e trovare nuovi amici (3%) o semplicemente perché lo praticano gli amici (5%). Le altre motivazioni sono minori e riguardano solo un ristretto gruppo di persone. 10 ragazzi (2%) affermano che non sono stati loro a decidere quello specifico sport, il che vuol dire che sono stati i genitori a spingere verso questa strada.

L'ultimo dato descritto va però in contrasto con i dati riportati nella figura 8 che riguardano l'influenza dei genitori nella pratica sportiva dei figli. 64 studenti (14%) infatti dichiarano di essere influenzati dalle madri e dai padri. Confrontando però i dati dei due fogli di calcolo, si può notare che sono molti di più coloro che praticano lo stesso sport dei genitori.

Nel questionario viene poi chiesto quale sport avrebbero voluto intraprendere i giovani (sport che più piace loro) (fig. 9). A questa domanda potevano rispondere tutti: sia chi fa attività sia chi non la pratica. Le risposte del primo gruppo riguardano a loro volta persone appassionate dell'attività che stanno svolgendo e che vorrebbero provarne altre per piacere, ma al contempo anche chi non è impegnato nello sport e vorrebbe provare qualcosa di nuovo. Non sono state considerate valide le risposte che coincidevano con lo sport a cui attualmente partecipano. Si può notare dall'istogramma della figura 9 che le attività a cui vorrebbero partecipare maggiormente sono: calcio,

snowboard e equitazione. Per il primo non c'è una vera e propria giustificazione che li spinge a non svolgerlo, questo non succede per gli altri due che sono considerati pericolosi o troppo costosi. Questo spinge i genitori a impedirne la pratica. Seguono, più o meno a pari merito, ginnastica artistica, pallacanestro, danza e arrampicata.

Per quanto riguarda le motivazioni che hanno spinto i ragazzi a non praticare allo sport preferito (fig. 10) troviamo al primo posto la mancanza di tempo in quanto vengono praticate già altre discipline (22%). Altro motivo di impedimento è il costo elevato che possono avere alcuni sport (15%). Seguono la distanza da casa o l'impossibilità di raggiungere i luoghi destinati agli allenamenti (14%) e il fatto che non ci sono amici a praticarlo (10%). Un importante 15% è raggiunto sommando due motivazioni riguardanti i genitori: la negazione al partecipare ad una determinata attività (9%) e la sua pericolosità (6%). Gli altri motivi riguardano solamente poche persone.

Nell'ultimo grafico (fig. 11) si nota che il 18% (107 alunni) degli studenti esaminati non pratica sport, mentre quasi la metà (45%) dei soggetti totali lo svolge in modo amatoriale. Il 5% svolge attività sportiva a livello agonistico nazionale. La restante parte è divisa tra agonismo regionale (23%) e provinciale (9%); quest'ultimo riguarda principalmente il calcio. Si hanno dati molto simili anche per quel che riguarda i genitori (fig. 17). Infatti, le percentuali restano pressoché invariate; le due differenze visibili risiedono nello sport praticato a livello agonistico regionale che diminuisce al 17% e quello amatoriale che costituisce più di metà del campione (52%).

Per quanto riguarda l'età dei genitori (fig. 12), è stato deciso di dividerli in fasce successive ognuna di cinque anni. La maggior parte del campione è costituito da padri e madri aventi dai 46 ai 50 anni (36%); questo è dovuto al fatto che quasi la metà dei soggetti è iscritto alle scuole secondarie di secondo grado e di conseguenza hanno genitori con qualche anno in più. Tutto sommato però il 78% ha un'età compresa tra

i 31 e i 50 anni. La restante parte è rappresentata per un 16% dalla fascia seguente, mentre solo pochi superano i 55 anni.

Nella figura 13 è rappresentato il genere dei genitori che è equamente distribuito tra i due con una differenza minima in percentuale (2%). Forse è leggermente più alta nelle donne in quanto nel caso di un divorzio l'affidamento viene maggiormente concesso ad esse. Dai due grafici successivi (fig. 14 e 15) si evince che le donne che non fanno sport sono quasi il doppio degli uomini (21% contro il 12%). Se si confrontano questi dati con quelli relativi ai figli si vede che vi è una diminuzione del divario delle percentuali di chi non pratica nessuna attività fisica (22% delle ragazze contro il 15% dei ragazzi).

Nell'istogramma presente in figura 16 si nota che gli sport più praticati sono gli stessi dei figli: sci alpino e calcio. Al terzo posto però si inserisce la palestra, che è probabilmente l'attività fisica più comoda per una questione di tempo in quanto ci si può andare a diverse ore e non ha allenamenti collocati in una precisa fascia oraria. Segue poi lo sci di fondo che presenta un bel numero di partecipanti. Ancora più in basso nella classifica troviamo quasi a pari merito la pallavolo e l'atletica leggera che probabilmente erano gli sport più praticati in adolescenza insieme al calcio e allo sci in generale.

Dal grafico della figura 18 si evince che solamente il 20% dei genitori è laureato. Il numero è ottenuto dalla somma di coloro che hanno la laurea del vecchio ordinamento (10%), la laurea triennale (4%) e quella magistrale (6%). La maggior parte dei soggetti (41%) è in possesso del diploma di scuola superiore; questo è seguito da un dato che stupisce: il 29% dei genitori ha frequentato solo la scuola dell'obbligo. Una motivazione plausibile per spiegare questa percentuale è che erano tempi diversi e la maggior parte delle persone entrava prima nel mondo del lavoro. Sono stati inoltre messi a confronto coloro che praticano sport e quelli che non lo fanno con il livello di studio, come si può vedere nella figura 19. Ciò che ne risulta è un istogramma con

percentuali che aumentano di pari passo con il grado di istruzione; il dato che desta curiosità è la differenza tra chi è in possesso della cosiddetta terza media e i laureati. Questi risultati sono rappresentati in maniera più marcata nel grafico redatto dall'Elaborazione Centro Studi del CONI su dati ISTAT 2017, in cui il divario tra la scuola dell'obbligo e il diploma di scuola superiore è molto significativo. Vi è quindi una relazione tra chi pratica uno o più sport e il livello di studio.

Nella figura 20 troviamo i lavori praticati dai genitori. Quasi la metà (49%) è dipendente pubblico o privato. Troviamo poi a pari merito (13%) commercianti o artigiani, operai e liberi professionisti. 83 madri sono casalinghe (7%). Inoltre, solamente il 2% dei genitori è disoccupato.

Infine, vi sono le immagini più significative dello studio. Facendo un controllo incrociato tra i dati relativi ai genitori con quelli dei figli, risulta che 260 ragazzi praticano lo/gli stesso/i sport dei genitori. Per indicare da quale figura genitoriale fossero influenzati gli studenti, ho analizzato le varie attività fisiche e ho affermato che sono condizionati, ad esempio, dal padre nel momento in cui svolgono il suo stesso sport o quando il figlio pratica più attività in comune con il capofamiglia rispetto alla mamma. Quando il numero di sport che influenza i ragazzi è lo stesso tra i due genitori allora risulta che entrambi agiscono suggestionandoli. Nella figura 21 infatti si può osservare che i padri influenzano il 44% dei figli e le madri il 32%. Il 24% degli studenti inoltre praticano uno o più sport che svolgono entrambe le figure genitoriali.

Nella figura 22 invece sono stati confrontati genitori e figli che non praticano sport secondo le modalità sopra descritte. Ne risulta che le madri che non svolgono attività coincidono con il 62% degli studenti inattivi contro un misero 19% dei padri. Quest'ultima percentuale rappresenta anche l'influenza negativa di entrambi i genitori inoperosi nei confronti dei figli.

Se si vuole andare più nel dettaglio si possono scomporre i dati della figura 21 per osservare il condizionamento delle figure genitoriali sugli studenti divisi per genere. Dalla figura 23 quindi si può vedere che il genere femminile tende a seguire le orme delle madri nel 42% dei casi. Il 29% invece rappresenta sia coloro che sentono l'influenza dei padri sia di entrambi i genitori. Contrariamente, per quanto riguarda gli studenti di genere maschile (fig. 24), sono i capifamiglia a condizionarli maggiormente per il 57%. Le donne li influenzano nel 23% dei casi ed entrambi i genitori nel 20%.

## 5. CONCLUSIONI

Dall'analisi dei grafici si può concludere affermando che le ragazze in proporzione praticano leggermente meno sport rispetto ai ragazzi, ma non sono state riscontrate differenze significative. Il dato più eclatante è la percentuale degli studenti praticanti uno o più sport in comune con i genitori (54%) contro il 46% che ha scelto l'attività fisica in modo autonomo. Da quello che emerge da questo studio le figure genitoriali influenzano in modo preponderante i figli aventi lo stesso genere. Altro importante fenomeno da osservare è che gli studenti praticanti sport subiscono un condizionamento maggiore da parte del padre. All'opposto sembra che i figli che non svolgono attività fisica siano più influenzati dalle madri inattive.

Col procedere dello studio sono state identificate alcune criticità che potrebbero essere risolte con analisi successive. Prima tra tutte è sicuramente che il questionario è stato consegnato e lasciato compilare a casa. Questo fatto potrebbe aver portato i genitori a consigliare le risposte ai figli oppure a dichiarare il falso in quanto nessuno poteva verificarlo. Molti questionari poi non sono stati consegnati perché non era un lavoro richiesto dalla scuola e quindi obbligatorio. Inoltre, di quelli raccolti, purtroppo non è stato sempre possibile avere il confronto con entrambi i genitori visto e considerato che alcune coppie sono separate, mentre altre presentano solo uno dei due coniugi in quanto l'altro è deceduto. Altra criticità è quella legata agli studenti diversamente abili: infatti a causa dell'anonimato non si sa se abbiano partecipato o meno al questionario. Per di più la letteratura riguardante questo specifico argomento è scarsa. Infine, non è stata analizzata un'eventuale influenza da parte di fratelli, sorelle o amici che sono coloro che più stanno a stretto contatto con i soggetti del questionario.

I genitori, in quanto modelli di riferimento, dovrebbero quindi dare un buon esempio ai propri figli trasmettendo loro che lo sport in generale fa bene alla salute poiché porta a una riduzione delle malattie cardiovascolari e dell'osteoporosi. Infatti, bassi livelli di attività fisica possono avere come conseguenza un aumento dei casi di diabete o l'obesità. Questa, se sviluppata in adolescenza, tende a proseguire in età adulta stravolgendo tutta la vita. È importante ricordare che i ragazzi imparano dal loro modello di riferimento sia attraverso aspetti verbali sia non verbali. Le figure genitoriali devono quindi permettere al proprio figlio di praticare lo sport che più gli piace, sostenerlo motivandolo a fare sempre meglio e rispettare le regole dello sport, i compagni e gli avversari.

## 6. BIBLIOGRAFIA

- AA.VV. (2017). Elaborazione Centro Studi del CONI su dati ISTAT.
- Bois J., Sarrazin P., Brustad R., Trouilloud D., Cury F. (2005). Elementary Schoolchildren's Perceived Competence and Physical Activity Involvement: The Influence of Parents' Role Modelling Behaviours and Perceptions of their Child's Competence. *Psychology of Sport and Exercise*, Elsevier.
- Boreham C. and Riddoch C. (2001). The physical activity, fitness and health of children. *Journal of Sports Sciences*.
- Brustad R. (1993). Who will go out and play? Parental and psychological influences on children's attraction to physical activity. *Pediatric Exercise Science*.
- Dempsey J. M., Kimiecik J. C., Horn T. S. (1993). Parental influence on children's moderate to vigorous physical activity participation: An expectancy-value approach. *Pediatric Exercise Science*.
- Keresztes N., Piko B. F., Pluhar Z. F. and Page R. M. (2008). Social influences in sports activity among adolescents. *The Journal of the Royal Society for the Promotion of Health*.
- Kimiecik J. C. and Horn T. S. (1998). Parental beliefs and children's moderate to vigorous physical activity. *Research Quarterly for Exercise and Sport*.
- Lewko J. H. and Ewing M. E. (1980). Sex Differences and Parental Influence in Sport Involvement of Children. *Journal of Sport Psychology*.
- Sallis J. F., McKenzie T. L., Kolody B., Lewis M., Marshall S., Rosengard P. (1999). Effects of health-related physical education on academic achievement: Project SPARK. *Res Q Exercise Sport*.
- Sánchez-Miguel P. A., Leo F. M., Sánchez-Oliva D., Amado D., García-Calvo T. (2013) The Importance of Parents' Behavior in their



Children's Enjoyment and Amotivation in Sports. *Journal of Human Kinetics* volume 36.

- Snyder E.E. & Spreitzer D. (1976). Correlates of sport participation among adolescent girls. *Research Quarterly*.
- Trost S. G., Sallis J. F., Pate R. R., Freedson P. S., Taylor W. C., Dowda M. (2003). Evaluating a Model of Parental Influence on Youth Physical Activity. *American Journal of Preventive Medicine*.
- Weiss M. R. (2000). *Motivating Kids in Physical Activity*. President's Council on Physical Fitness and Sports.
- Welk G. J., Wood K., Morss G. (2003). Parental Influences on Physical Activity in Children: An Exploration of Potential Mechanisms. *Pediatric Exercise Science*.

## **7. APPENDICI**

Allegato 1 (premessa e consenso per il trattamento dei dati personali)

### **PREMESSA**

Buongiorno, sono Luca Cresto studente di Scienze Motorie del Corso di Laurea Magistrale in Scienze dell'Educazione motoria e delle Attività Adattate (LM-67) di Torino e avrei la necessità di raccogliere dei dati per la stesura della mia tesi che svolgerò con la supervisione del relatore Paolo Moisé.

Le domande verranno somministrate agli studenti appartenenti a diverse scuole (Istituzione scolastica "Unité des Communes Valdôtaines Mont Rose A" di Pont-Saint-Martin e Istituzione scolastica di Istruzione Liceale, Tecnica e Professionale di Verrès). I soggetti ai quali è rivolto il test sono gli alunni che frequentano le suddette istituzioni a partire dalla classe quarta della scuola primaria fino alla quinta della scuola secondaria di II grado e i rispettivi genitori.

Con il presente questionario si vuole indagare se vi è un'influenza da parte dei genitori nella scelta dello sport praticato dal/la figlio/a e se vi è una relazione tra lo sport praticato dai genitori e quello praticato dai figli.

Per ulteriori informazioni: Dott. Luca Cresto: [luca.cresto@edu.unito.it](mailto:luca.cresto@edu.unito.it)

Prof. Paolo Moisé: [paolo.moise@unito.it](mailto:paolo.moise@unito.it)

**CONSENSO INFORMATO DELLA MADRE**

La sottoscritta .....nata a

.....il .....

residente a

.....via/corso.....

.....

con il presente modulo presta l’adesione all’intervista, consapevole che tutti i materiali verranno conservati nel pieno rispetto della privacy e dell’anonimato **(Normativa Europea GDPR-25/05/2018).**

....., lì

Firma.....

**CONSENSO INFORMATO DEL PADRE**

Il sottoscritto .....nato a .....

.....

residente a

.....via/corso.....

.....

con il presente modulo presta l’adesione all’intervista, consapevole che tutti i materiali verranno conservati nel pieno rispetto della privacy e dell’anonimato **(Normativa Europea GDPR-25/05/2018).**

....., lì

Firma.....

**CONSENSO INFORMATO PER IL/LA FIGLIO/A**

Il/la sottoscritto/a .....nato a

.....il .....

residente a

.....via/corso.....

..... genitore di..... dichiara di prestare il consenso per il trattamento di dati personali.

Con il presente modulo presta l’adesione all’intervista, consapevole che tutti i materiali verranno conservati nel pieno rispetto della privacy e dell’anonimato **(Normativa Europea GDPR-25/05/2018).**

....., lì

Firma.....

Allegato 2 (questionario)

## INDAGINE SULLA PRATICA SPORTIVA

*Durata circa 10'*

**1. Et :** .....anni

**2. Genere:**

- Maschio
- Femmina

**3. Pratici uno o pi  sport?**

- S 
- No

**4. Quale sport pratici?**

- Calcio
- Pallavolo
- Pallacanestro
- Atletica leggera
- Danza
- Ginnastica artistica
- Ginnastica ritmica
- Sci di fondo
- Sci alpino
- Snowboard
- Equitazione
- Arrampicata sportiva
- Altro: .....

**5. Sei soddisfatto dell'attivit  fisica che pratici?**

- S 
- No

**6. Perch  hai scelto questo sport?**

- Mi piace
- Lo fanno i miei amici
- Per integrarmi meglio e trovare nuovi amici
- Per perdere peso
- Non l'ho scelto io
- Altro: .....

**7. Nella scelta di questo sport ti senti influenzato dai tuoi genitori?**

- Sì
- No

**8. Qual è lo sport che più ti sarebbe piaciuto praticare?**

- Calcio
- Pallavolo
- Pallacanestro
- Atletica leggera
- Danza
- Ginnastica artistica
- Ginnastica ritmica
- Sci di fondo
- Sci alpino
- Snowboard
- Equitazione
- Arrampicata sportiva
- Nuoto
- Altro: .....

**9. Perché hai deciso di non praticare lo sport che più ti piace?**

- Per il costo elevato
- I miei genitori pensano che sia pericoloso
- I miei genitori non me lo hanno permesso
- Non lo fa nessuno dei miei amici
- Altro: .....

## INDAGINE SULLA PRATICA SPORTIVA

*Durata circa 10'*

### QUESTIONARIO ALLA MADRE

**1. Et :** .....anni

**2. Fa/ha fatto sport/attivit  fisica?**

- S 
- No

**3. Quale sport/attivit  fisica pratica/praticava?**

- Calcio
- Pallavolo
- Pallacanestro
- Atletica leggera
- Danza
- Ginnastica artistica
- Ginnastica ritmica
- Sci di fondo
- Sci alpino
- Snowboard
- Equitazione
- Arrampicata sportiva
- Nuoto
- Palestra
- Pilates
- Yoga
- Altro:

.....

**4. A che livello pratica/praticava sport/attivit  fisica?**

- Amatoriale
- Agonistico provinciale
- Agonistico regionale
- Agonistico nazionale

### QUESTIONARIO AL PADRE

**1. Et :** .....anni

**2. Fa/ha fatto sport/attivit  fisica?**

- S 
- No

**3. Quale sport/attivit  fisica pratica/praticava?**

- Calcio
- Pallavolo
- Pallacanestro
- Atletica leggera
- Danza
- Ginnastica artistica
- Ginnastica ritmica
- Sci di fondo
- Sci alpino
- Snowboard
- Equitazione
- Arrampicata sportiva
- Nuoto
- Palestra
- Pilates
- Yoga
- Altro:

.....

**4. A che livello pratica/praticava sport/attivit  fisica?**

- Amatoriale
- Agonistico provinciale
- Agonistico regionale
- Agonistico nazionale

**5. Quale titolo di studio possiede?**

- Scuola dell'obbligo
- Qualifica professionale
- Diploma scuola superiore
- Laurea vecchio ordinamento
- Laurea triennale
- Laurea magistrale

**6. Che lavoro svolge?**

- Dipendente pubblico/Privato
- Commerciante/Artigiana
- Operaia
- Dirigente
- Libera professionista
- Casalinga
- Pensionata
- Disoccupata
- Altro:  
.....

**7. A che livello suo figlio pratica sport?**

- Amatoriale
- Agonistico provinciale
- Agonistico regionale
- Agonistico nazionale
- Non fa sport

**5. Quale titolo di studio possiede?**

- Scuola dell'obbligo
- Qualifica professionale
- Diploma scuola superiore
- Laurea vecchio ordinamento
- Laurea triennale
- Laurea magistrale

**6. Che lavoro svolge?**

- Dipendente pubblico/Privato
- Commerciante/Artigiano
- Operaio
- Dirigente
- Libera professionista
- Casalingo
- Pensionato
- Disoccupato
- Altro:  
.....

Allegato 3 (tabelle con i dati degli studenti e dei genitori)

DATI CODIFICATI RELATIVI ALLE DOMANDE DEL QUESTIONARIO DEGLI STUDENTI										
Ragazzo/a	Anni	Genere	Sport	Quale	Soddisfatto	Perché l'ha scelto	È influenzato	Sport più amato	Perché non l'ha scelto	Livello sport
1	9	M	SI	3	SI	1	NO	1	8	1
								9		
								12		
2	9	F	NO					6	4	5
3	9	F	SI	13	SI	1	NO	7	5	2
4	9	F	SI	2	SI	1	NO			2
				8						
5	9	F	SI	5	SI	1	NO			1
6	9	F	NO					5	6	5
								6		
								7		
7	9	F	SI	5	SI	1	NO	10	5	1
				14						
8	9	M	SI	3	SI	1	NO			1
				9						
				14						
9	9	F	SI	9	SI	1	NO			1
				14						
				15						
10	10	F	NO					1	1	5
								5		
								11		
11	9	F	SI	2	SI	1	NO	8	1	1



Ragazzo/a	Anni	Genere	Sport	Quale	Soddisfatto	Perché l'ha scelto	È influenzato	Sport più amato	Perché non l'ha scelto	Livello sport
12	10	M	SI	8	SI	1	NO	9	2	3
				16						
13	9	F	SI	9	SI	5	SI	11	8	1
14	9	M	SI	3	SI	1	SI	1	3	1
				14						
15	9	F	SI	2	SI	2	NO	12	8	1
16	9	F	SI	5	SI	1	NO	7	7	1
				9						
				14						
17	10	F	SI	4	SI	1	NO	11	7	1
				8						
				14						
18	10	M	SI	1	SI	1	NO	3	3	1
				13						
19	10	M	SI	14	SI	1	NO	3	8	1
20	10	M	SI	1	SI	1	NO	3	8	3
				10						
21	10	F	SI	4	SI	1	NO	1	4	1
				14						
22	10	F	SI	17	SI	1	NO			1
23	10	F	SI	2	SI	1	SI			1
				5						
24	11	F	SI	11	SI	1	NO	9	9	1
				14						
25	10	M	SI	8	SI	1	SI	1	4	3
				13				3		
26	10	F	NO					6	2	5
27	10	M	SI	1	SI	1	NO			1

Ragazzo/a	Anni	Genere	Sport	Quale	Soddisfatto	Perché l'ha scelto	È influenzato	Sport più amato	Perché non l'ha scelto	Livello sport
28	9	F	SI	7	SI	1	NO			1
				18						
29	9	F	SI	4	SI	1	SI	15	8	3
				9						
				14						
30	9	M	SI	3	SI	5	SI	1	3	1
				9						
				19						
31	9	M	SI	4	SI	5	SI	1	3	3
				9						
				14						
32	9	F	SI	3	SI	3	NO			1
33	9	F	NO					7	9	5
34	9	F	NO					7	9	5
35	9	F	NO							5
36	10	M	SI	3	SI	1	SI			2
				9						
				12						
37	11	M	SI	1	SI	1	SI			1
38	10	M	SI	17	SI	1	NO	12	9	1
39	10	M	SI	3	SI	1	NO			1
				9						
				14						
				19						
40	10	M	SI	1	SI	1	SI	17	8	3
				9						
41	10	M	SI	4	SI	1	SI			3
				9						

Ragazzo/a	Anni	Genere	Sport	Quale	Soddisfatto	Perché l'ha scelto	È influenzato	Sport più amato	Perché non l'ha scelto	Livello sport
				14						
42	10	M	SI	1	SI	2	SI	10	7	1
				9						
				14						
43	10	M	SI	1	SI	1	NO			2
44	10	M	SI	19	SI	1	NO			1
45	10	M	SI	9	SI	1	SI	4	8	1
				14						
46	10	M	SI	1	SI	1	NO			1
47	10	M	SI	9	SI	1	SI			1
				17						
48	10	M	SI	9	SI	1	SI			1
				17						
49	10	M	SI	18	SI	6	NO			1
50	9	M	SI	13	SI	3	NO	9	1	1
51	9	F	SI	4	SI	5	SI			3
				9						
				14						
52	9	M	NO					1	7	5
53	9	F	SI	4	SI	1	NO			3
				9						
54	9	M	SI	9	SI	5	SI			1
55	10	M	SI	4	SI	2	NO	1	8	2
56	9	F	SI	8	SI	1	NO			3
				19						
57	10	F	SI	8	SI	1	NO			1
				19						
58	9	M	SI	1	SI	3	NO	12	2	2

Ragazzo/a	Anni	Genere	Sport	Quale	Soddisfatto	Perché l'ha scelto	È influenzato	Sport più amato	Perché non l'ha scelto	Livello sport
				9						
59	10	M	NO					9	10	5
								10		
60	10	F	SI	14	SI	1	NO	1	1	1
61	10	F	NO					6	7	5
62	10	F	SI	9	SI	1	SI	12	5	1
				14						
63	10	M	SI	4	SI	2	NO	1	4	1
64	10	M	SI	1	SI	3	NO			1
65	11	M	SI	4	SI	1	NO			1
				20						
66	9	F	SI	5	SI	7	NO			2
				9						
67	9	F	SI	9	SI	1	NO	3	8	1
68	9	F	SI	5	SI	1	SI			1
				8						
				9						
				12						
69	9	M	SI	8	SI	1	NO			1
				9						
70	10	F	SI	8	SI	1	NO	4	8	1
				9				10		
				14						
				15						
71	11	F	NO					5	6	5
								6		
								8		
								11		

Ragazzo/a	Anni	Genere	Sport	Quale	Soddisfatto	Perché l'ha scelto	È influenzato	Sport più amato	Perché non l'ha scelto	Livello sport
72	11	M	SI	14	SI	4	NO	1	7	1
73	11	M	NO					1	8	5
74	11	M	SI	8	SI	1	NO	1	9	1
75	11	F	SI	9	SI	1	NO	11	9	1
76	11	F	SI	15	SI	1	NO	29	9	3
77	11	F	SI	17	SI	1	SI			4
				29						
78	12	M	SI	4	SI	8	NO	30	10	1
79	11	M	SI	6	SI	1	NO			4
80	11	F	NO					11	2	5
81	11	M	SI	13	SI	1	NO	3	7	1
82	11	F	NO					8		5
83	11	F	NO					1	4	5
84	11	F	SI	2	SI	1	NO	28	9	1
85	11	F	SI	4	NO	5	SI	11	1	1
86	11	F	SI	7	SI	1	NO			4
				9						
87	11	F	SI	2	SI	1	NO	11	4	1
				9						
88	11	F	SI	2	SI	1	NO	28	9	1
				9						
				14						
89	12	M	SI	13	SI	7	NO			1
90	11	M	SI	4	SI	1	NO			1
91	11	M	SI	1	SI	1	NO	10	10	2
								34		
92	11	M	SI	1	SI	1	NO			2
				9						

Ragazzo/a	Anni	Genere	Sport	Quale	Soddisfatto	Perché l'ha scelto	È influenzato	Sport più amato	Perché non l'ha scelto	Livello sport
93	11	M	SI	1	SI	1	NO			1
94	11	M	SI	4	SI	2	NO	1	8	3
				9						
95	11	M	SI	4	SI	1	NO			3
				8						
				20						
96	11	F	SI	2	SI	3	NO	7	8	2
				9						
				20						
97	11	F	NO					6	3	5
98	11	M	SI	9	SI	1	NO	12	8	1
				11						
				35						
99	11	F	NO					11	1	5
100	11	M	SI	14	SI	1	NO	9	4	1
								12		
101	12	M	SI	1	SI	1	SI			3
102	11	M	SI	8	SI	1	NO	1	8	1
								3		
103	11	F	SI	19	SI	1	NO			4
104	11	M	SI	1	SI	1	NO			1
105	11	F	SI	9	SI	1	NO			1
				14						
106	11	M	SI	1	SI	1	NO	10	3	1
				9				12		
107	11	F	SI	17	SI	1	NO			4
108	12	M	SI	1	SI	1	SI			1
109	11	F	NO							5

Ragazzo/a	Anni	Genere	Sport	Quale	Soddisfatto	Perché l'ha scelto	È influenzato	Sport più amato	Perché non l'ha scelto	Livello sport
110	12	M	NO					11	1	5
111	11	M	SI	1	SI	1	NO	10	1	1
112	11	F	NO					2	1	5
113	12	F	SI	2	SI	1	NO			3
114	11	M	NO					13	5	5
115	11	F	SI	2	SI	1	NO			3
				9						
				14						
116	11	F	SI	4	SI	1	NO			3
				5						
				8						
				9						
				14						
117	12	M	SI	1	SI	1	NO			2
118	11	M	SI	8	SI	1	NO			3
119	12	F	NO							5
120	11	F	NO					5	7	5
								6		
121	11	M	SI	3	SI	1	NO	10	8	3
				23						
122	11	M	NO							5
123	11	M	SI	12	SI	1	NO			1
124	11	M	SI	1	SI	1	NO	12	8	2
125	11	F	SI	9	SI	1	NO			2
				29						
126	11	F	SI	4	SI	2	SI	11	1	1
127	12	F	NO							5
128	11	M	NO					1	7	5

Ragazzo/a	Anni	Genere	Sport	Quale	Soddisfatto	Perché l'ha scelto	È influenzato	Sport più amato	Perché non l'ha scelto	Livello sport
129	12	M	NO					1	1	5
								3		
								8		
								12		
130	12	M	SI	1	SI	1	NO			1
				9						
131	11	M	SI	1	SI	1	NO	9	1	3
				12						
132	11	M	NO							5
133	12	M	SI	1	NO	1	NO	10	4	1
134	11	F	SI	3	SI	4	NO	1	1	1
135	11	F	SI	2	SI	1	NO			3
				3						
136	12	M	SI	8	SI	5	SI	1	3	1
								12		
137	11	F	SI	11	SI	1	NO			1
138	11	F	SI	5	SI	1	NO	11	9	1
				14						
139	11	F	SI	19	SI	1	NO	12	5	1
140	11	F	SI	14	SI	1	NO	37	10	1
141	11	F	SI	4	SI	1	NO			3
142	11	F	SI	12	SI	1	NO	2	5	1
								6		
143	12	F	SI	2	SI	1	NO	6	9	1
144	11	M	SI	9	SI	1	NO			1
				14						
145	11	M	SI	3	SI	1	NO	10	1	3
146	11	F	SI	5	SI	1	NO	6	1	1



Ragazzo/a	Anni	Genere	Sport	Quale	Soddisfatto	Perché l'ha scelto	È influenzato	Sport più amato	Perché non l'ha scelto	Livello sport
				9				10		
								11		
								29		
147	12	F	SI	9	NO	2	NO	11	1	1
				14						
148	12	F	SI	14	SI	1	NO			1
149	12	M	SI	9	SI	1	SI	13	9	1
				12						
				14						
150	12	F	SI	6	SI	1	NO			3
				11						
151	13	M	SI	1	SI	1	NO			3
				4						
				9						
152	12	F	SI	14	SI	1	NO			4
153	12	F	SI	14	SI	2	NO	1	8	1
								4		
								9		
								10		
								12		
154	12	F	SI	9	SI	1	NO	2	7	3
155	12	F	NO					7	3	5
156	12	F	NO							5
157	12	F	NO							5
158	12	M	SI	1	SI	1	NO			3
				9						
159	12	M	SI	4	SI	7	SI			2
160	12	M	SI	13	SI	1	SI	1	2	4

Ragazzo/a	Anni	Genere	Sport	Quale	Soddisfatto	Perché l'ha scelto	È influenzato	Sport più amato	Perché non l'ha scelto	Livello sport
161	12	F	SI	2	SI	1	NO			1
				3						
				5						
162	12	F	NO					4	8	5
163	13	M	NO							5
164	12	F	NO							5
165	12	M	SI	1	SI	1	NO			3
				3						
166	13	F	SI	11	SI	1	NO	8	1	1
167	12	M	SI	3	SI	1	NO			3
				4						
				5						
				8						
				9						
				24						
168	12	M	SI	3	SI	1	NO	9	1	3
169	12	F	SI	2	SI	1	NO	1	4	1
								3		
								12		
170	12	F	SI	4	SI	1	NO			1
				11						
171	12	M	SI	13	SI	1	NO	1	9	4
172	12	F	SI	2	SI	2	NO	5	1	1
				9						
				11						
173	12	F	SI	13	SI	3	NO	8	9	2
174	12	F	SI	15	SI	1	NO			1
175	12	F	SI	5	SI	1	NO			1

Ragazzo/a	Anni	Genere	Sport	Quale	Soddisfatto	Perché l'ha scelto	È influenzato	Sport più amato	Perché non l'ha scelto	Livello sport
176	12	F	SI	5	SI	1	SI			1
				14						
177	12	M	SI	3	SI	8	NO	1	3	3
				4						
				8						
				9						
				12						
178	12	F	SI	2	SI	1	NO	6	3	3
				9						
179	12	M	SI	12	SI	1	NO	1	3	3
180	12	M	SI	1	SI	1	NO			1
				3						
				4						
181	14	F	SI	2	SI	1	NO	6	8	3
								10		
								11		
182	12	M	SI	1	SI	1	NO	4	8	3
183	12	M	SI	3	SI	1	NO			1
184	12	F	SI	5	SI	1	NO			1
185	12	M	SI	23	SI	1	NO			1
186	12	F	SI	15	SI	1	NO			3
187	12	M	SI	1	SI	1	NO			2
				4						
				9						
				12						
188	12	M	SI	1	SI	1	NO			2
				9						
189	12	M	SI	9	SI	1	NO			2

Ragazzo/a	Anni	Genere	Sport	Quale	Soddisfatto	Perché l'ha scelto	È influenzato	Sport più amato	Perché non l'ha scelto	Livello sport
				17						
				27						
190	12	F	SI	5	SI	4	NO	13	2	1
				22						
191	14	F	SI	5	SI	1	SI			1
				14						
192	13	F	SI	2	SI	1	NO			2
				5						
193	12	M	SI	4	SI	1	NO	23	9	3
				8				28		
				24				25		
194	12	M	SI	14	SI	1	SI	4	4	1
195	13	F	NO					11	1	5
196	12	F	SI	13	SI	4	NO	11	4	1
197	12	M	NO					1	3	5
198	12	F	SI	4	SI	2	NO	3	8	4
				15						
199	12	F	NO							5
200	12	M	SI	1	SI	1	NO			1
201	12	M	SI	3	SI	1	NO			2
				14						
202	12	F	SI	4	SI	1	NO	34	2	3
				9					9	
				14						
				19						
203	13	F	NO					4	5	5
204	13	F	NO					2	5	5
205	12	F	SI	4	SI	1	NO			3

Ragazzo/a	Anni	Genere	Sport	Quale	Soddisfatto	Perché l'ha scelto	È influenzato	Sport più amato	Perché non l'ha scelto	Livello sport
206	12	M	SI	8	SI	3	NO			3
207	13	F	SI	13	SI	4	NO	4	1	1
208	12	F	SI	9	SI	1	NO			4
				11						
209	12	F	SI	6	SI	1	NO			1
				9						
210	12	F	SI	17	SI	1	NO			3
211	12	M	SI	1	SI	1	NO			2
212	12	M	SI	1	SI	1	NO			2
213	12	M	SI	1	SI	1	NO			2
214	12	M	SI	3	SI	3	NO			2
				10						
215	12	M	SI	8	SI	1	NO	3	4	1
				9						
				17						
216	12	M	SI	1	SI	1	NO			2
217	12	M	SI	1	SI	5	SI	10	8	3
				9				12		
				14						
218	12	M	SI	13	SI	1	NO	3	8	3
219	13	F	SI	9	SI	1	NO	5	8	1
				15						
220	14	M	SI	1	SI	1	NO			2
221	13	F	SI	4	SI	1	NO			3
				8						
				16						
222	13	M	SI	1	SI	1	NO			2
				24						

Ragazzo/a	Anni	Genere	Sport	Quale	Soddisfatto	Perché l'ha scelto	È influenzato	Sport più amato	Perché non l'ha scelto	Livello sport
223	13	M	SI	14	SI	2	NO	9	8	3
224	13	M	SI	14	SI	1	NO			1
225	13	M	SI	1	SI	1	NO			2
226	13	M	SI	1	SI	1	NO			1
				9						
227	13	F	SI	12	SI	1	NO			1
228	13	F	SI	2	SI	1	NO	29	9	3
229	13	F	SI	4	SI	1	NO			3
				9						
230	14	M	NO					7	7	5
231	13	M	SI	1	SI	2	SI	2	4	1
232	13	F	NO					5	4	5
233	13	F	SI	5	SI	1	NO			1
234	13	M	NO							5
235	13	F	NO					1	3	5
								7		
236	13	F	SI	4	SI	1	NO	1	2	3
237	13	F	SI	12	SI	1	NO	1	4	1
238	14	F	NO					13	2	5
239	13	F	SI	15	SI	1	NO	5	8	1
								11		
240	13	M	SI	13	SI	1	NO			1
241	13	M	SI	1	SI	1	NO	41	4	1
242	14	F	NO					1	4	5
243	13	F	SI	8	SI	1	NO	4	11	3
244	13	F	SI	15	SI	1	NO			3
245	13	F	SI	15	SI	1	NO			3
246	13	F	SI	9	SI	1	NO			3

Ragazzo/a	Anni	Genere	Sport	Quale	Soddisfatto	Perché l'ha scelto	È influenzato	Sport più amato	Perché non l'ha scelto	Livello sport
247	13	M	SI	16	SI	1	NO	12	8	3
248	13	F	SI	4	SI	1	NO	9	1	3
				13						
249	14	M	SI	22	SI	1	NO			1
250	13	F	SI	14	SI	1	NO			1
251	13	F	SI	5	SI	1	NO	11	1	1
252	13	M	SI	13	SI	1	SI	9	1	3
				19				10		
								33		
253	14	M	SI	1	SI	1	NO	33	1	2
254	13	F	NO					1	1	5
								11		
255	13	F	SI	5	SI	1	SI			4
256	13	F	SI	5	SI	1	NO	4	3	1
257	13	M	SI	1	SI	1	NO			3
258	13	M	NO					1	3	5
259	13	F	SI	2	SI	1	NO	5	8	3
260	13	F	SI	19	SI	1	NO	29	3	3
261	13	F	NO					4	9	5
								8		
								12		
262	13	M	SI	1	SI	1	NO	10	1	2
263	13	F	SI	5	SI	1	NO	11	8	1
264	13	F	SI	17	SI	1	NO			1
265	14	F	SI	2	SI	1	NO			3
266	13	M	SI	4	SI	1	SI	1	3	3
				8						
267	13	M	NO					2	4	5

Ragazzo/a	Anni	Genere	Sport	Quale	Soddisfatto	Perché l'ha scelto	È influenzato	Sport più amato	Perché non l'ha scelto	Livello sport
268	13	F	SI	5	SI	1	NO	14	8	1
				9						
269	13	F	SI	8	NO	5	SI	13	2	1
				9						
270	13	F	SI	5	SI	1	NO			1
271	13	M	SI	1	SI	1	NO			1
				26						
272	13	M	SI	1	SI	1	NO	8	8	2
								12		
273	14	F	NO					11	1	5
274	13	F	SI	14	SI	1	NO			1
275	13	M	SI	1	SI	4	NO			2
276	14	F	SI	2	SI	1	SI	5	9	1
				14						
277	13	F	SI	12	SI	1	NO			1
278	13	M	NO					1	11	5
279	13	M	NO					1	8	5
280	13	F	SI	9	SI	1	NO	6	8	1
				14						
281	13	M	SI	1	SI	1	NO	10	3	2
				8						
282	13	F	NO							5
283	14	M	NO					23	9	5
284	13	F	SI	6	SI	2	SI	12	8	1
				9						
				14						
285	15	F	NO					11	12	5
286	13	F	SI	13	SI	1	NO			1



Ragazzo/a	Anni	Genere	Sport	Quale	Soddisfatto	Perché l'ha scelto	È influenzato	Sport più amato	Perché non l'ha scelto	Livello sport
287	13	F	NO					32	10	5
288	13	F	SI	8	SI	1	NO			1
				13						
289	13	M	SI	1	SI	1	SI			2
290	13	F	SI	9	SI	1	NO	4	8	4
				15						
				28						
				41						
291	13	M	SI	1	SI	1	NO			2
292	14	M	NO					13	9	5
293	13	M	SI	9	SI	1	NO			1
				13						
294	14	F	SI	14	SI	1	NO	11	4	1
295	13	F	SI	4	SI	1	NO	6	9	3
				8				10		
				9						
296	13	M	SI	13	SI	4	NO	3	5	1
								10		
297	13	M	SI	10	SI	1	NO	16	7	1
				12						
298	13	F	NO					4	11	5
								11		
								12		
299	14	M	SI	8	SI	4	NO	9	8	1
				22						
300	14	F	SI	2	SI	1	NO			3
				10						
301	14	F	SI	2	SI	1	NO			3

Ragazzo/a	Anni	Genere	Sport	Quale	Soddisfatto	Perché l'ha scelto	È influenzato	Sport più amato	Perché non l'ha scelto	Livello sport
				9						
302	14	F	SI	5	SI	4	NO			1
				22						
303	14	F	SI	22	SI	1	NO	7	11	1
304	14	F	SI	9	SI	1	NO			1
				10						
				22						
305	13	F	SI	22	SI	4	NO	9	12	1
306	14	M	SI	1	SI	1	NO	12	2	3
				19						
307	14	F	NO					3	4	5
308	14	M	SI	1	SI	1	NO	10	2	3
309	15	F	SI	2	SI	4	SI	1	3	4
				5				6		
				9						
				10						
310	14	F	SI	5	SI	1	NO	12	5	1
				9						
				10						
311	14	F	SI	14	SI	1	NO	7	13	1
				15						
312	14	F	SI	13	SI	9	NO	5	1	1
313	14	M	SI	5	SI	1	NO	11	8	1
314	15	F	SI	9	SI	1	NO			4
				15						
315	14	F	SI	15	SI	1	NO			2
316	14	F	SI	9	NO	5	SI	11	1	1
317	14	F	SI	2	SI	1	NO			3

Ragazzo/a	Anni	Genere	Sport	Quale	Soddisfatto	Perché l'ha scelto	È influenzato	Sport più amato	Perché non l'ha scelto	Livello sport
318	14	M	NO					13	2	5
319	15	M	SI	13	SI	1	NO			2
320	14	F	SI	22	SI	1	NO			1
321	14	F	SI	5	SI	1	NO			4
322	14	F	SI	5	SI	1	NO			1
				9						
323	15	F	SI	9	NO	1	NO	2	4	1
								4		
								5		
324	15	F	SI	8	NO	1	SI	6	1	1
				9				10		
				14						
				19						
325	15	F	SI	8	NO	10	SI	6	9	3
				9						
				14						
326	15	F	SI	2	SI	1	NO			3
327	15	F	SI	11	SI	1	NO			3
328	15	F	SI	22	SI	8	NO	10	11	1
329	15	M	SI	1	SI	1	NO	3	4	1
				4				8		
				9				10		
330	15	F	SI	8	SI	1	NO	5	8	4
				16						
331	16	F	SI	8	SI	1	NO			3
				9						
				11						
332	15	F	SI	22	SI	1	NO	2	3	1

Ragazzo/a	Anni	Genere	Sport	Quale	Soddisfatto	Perché l'ha scelto	È influenzato	Sport più amato	Perché non l'ha scelto	Livello sport
								5	4	
								14		
333	15	F	SI	1	NO	3	NO	4	4	1
				9						
334	15	F	SI	8	SI	1	NO	10	2	1
				9				13		
				22						
335	16	F	SI	10	SI	1	NO	3	8	3
				13						
				14						
336	16	F	SI	2	SI	1	NO	4	4	3
337	17	M	SI	10	SI	2	NO	3	3	3
338	16	F	SI	14	SI	1	NO	11	1	1
339	16	M	NO					10	1	5
340	16	F	SI	3	SI	1	NO	1	4	3
341	17	F	SI	14	SI	1	SI	11	1	1
342	16	F	SI	5	SI	1	NO	6	1	1
343	16	F	SI	5	SI	1	NO	2	7	1
344	16	F	SI	6	SI	1	NO	11	1	1
				9						
				12						
345	16	F	SI	7	SI	1	NO			3
346	16	F	SI	29	SI	1	NO	3	8	3
								17		
347	16	F	SI	5	NO	4	NO	4	1	1
				14						
348	16	M	SI	9	SI	1	SI			4
349	16	F	SI	22	SI	4	NO	5	1	1

Ragazzo/a	Anni	Genere	Sport	Quale	Soddisfatto	Perché l'ha scelto	È influenzato	Sport più amato	Perché non l'ha scelto	Livello sport
350	16	M	SI	14	SI	1	NO	29	9	1
351	18	M	NO					8	8	5
352	17	F	NO							5
353	17	F	SI	13	SI	1	NO			1
354	17	F	SI	2	SI	1	NO			3
355	17	F	SI	8	SI	1	NO			1
356	18	F	SI	5	SI	1	NO	2	8	1
								7		
357	18	M	SI	1	SI	1	NO	9	8	4
358	18	F	NO					5	4	5
								6		
								7		
359	18	F	SI	9	SI	2	NO	2	13	1
				24						
360	18	F	SI	9	SI	1	NO	5	9	1
361	18	F	NO					5	14	5
								7		
								12		
362	18	F	SI	26	SI	1	NO	9	13	1
363	18	M	SI	1	SI	1	NO			3
364	18	F	NO					12	8	5
365	18	F	NO					13	8	5
								26		
366	18	F	SI	14	SI	4	SI	38	10	1
				22						
367	18	F	SI	5	SI	1	NO	29	9	1
				7						
				9						

Ragazzo/a	Anni	Genere	Sport	Quale	Soddisfatto	Perché l'ha scelto	È influenzato	Sport più amato	Perché non l'ha scelto	Livello sport
368	18	F	NO					5	14	5
369	19	F	SI	2	SI	1	NO	1	3	3
370	18	M	SI	10	SI	1	NO	32	9	3
371	18	F	SI	45	NO	4	NO	6	9	1
372	19	M	SI	12	SI	1	NO			1
373	14	M	SI	5	SI	1	NO	3	13	1
				22				10		
374	14	F	NO					2	12	5
375	14	F	SI	1	SI	1	NO			3
				8						
				9						
				19						
				24						
376	14	F	SI	8	SI	1	NO	4	9	1
				9						
				26						
377	14	M	SI	1	SI	1	NO	28	1	3
				26						
378	14	M	SI	22	SI	1	NO	3	11	1
379	14	M	SI	1	SI	3	NO	8	8	1
				9						
380	14	M	SI	9	SI	1	SI			3
				19						
381	14	M	SI	9	SI	1	NO			3
				46						
382	14	F	SI	10	SI	1	NO	11	1	1
				14						
383	14	F	SI	4	SI	1	NO	6	15	3

Ragazzo/a	Anni	Genere	Sport	Quale	Soddisfatto	Perché l'ha scelto	È influenzato	Sport più amato	Perché non l'ha scelto	Livello sport
								9		
								11		
384	14	F	SI	10	SI	1	NO	17	9	1
				14						
385	15	M	SI	1	SI	4	NO			3
386	14	M	SI	1	SI	1	NO	22	8	3
				9						
387	14	M	SI	9	SI	2	NO			1
388	15	F	SI	13	SI	1	NO			1
389	13	M	NO							5
390	14	M	SI	1	SI	1	NO	2	16	3
391	14	F	SI	9	SI	2	SI	6	16	3
392	14	F	SI	5	SI	1	NO			1
393	14	M	SI	14	SI	2	SI			1
394	14	F	NO					6	4	5
								10		
395	14	M	SI	14	SI	4	NO	1	16	1
396	14	F	SI	5	SI	1	NO			3
				9						
				29						
397	14	F	SI	22	SI	1	NO	6	9	1
398	15	F	SI	11	SI	1	NO	13	9	3
399	15	F	SI	21	NO	7	NO	2	12	1
400	15	F	NO							5
401	15	F	SI	15	SI	1	NO			1
402	15	F	SI	8	SI	1	NO	4	2	4
								10		
403	15	F	SI	2	SI	1	NO			3

Ragazzo/a	Anni	Genere	Sport	Quale	Soddisfatto	Perché l'ha scelto	È influenzato	Sport più amato	Perché non l'ha scelto	Livello sport
				8						
				9						
				14						
404	15	F	SI	8	NO	1	SI	5	9	1
				9						
				14						
405	15	M	SI	4	SI	1	NO			3
				14						
				27						
406	15	F	SI	13	SI	1	NO			4
407	15	M	SI	1	SI	1	NO	9	1	2
408	15	F	SI	7	SI	1	NO			4
409	15	F	SI	9	SI	1	NO	2	1	1
				14				5		
410	15	F	SI	9	SI	1	NO	1	8	3
411	16	F	SI	2	SI	1	NO			2
412	16	M	SI	3	SI	1	NO			3
413	16	M	SI	4	SI	1	NO			3
				8						
				9						
				19						
				26						
414	16	F	SI	5	SI	1	NO	10	8	1
415	16	F	SI	5	SI	1	NO			1
416	16	F	SI	4	SI	1	NO			3
417	17	F	SI	7	SI	1	NO	6	8	1
418	16	M	SI	9	NO	1	NO	2	8	2
				17						



Ragazzo/a	Anni	Genere	Sport	Quale	Soddisfatto	Perché l'ha scelto	È influenzato	Sport più amato	Perché non l'ha scelto	Livello sport
				26						
419	16	M	SI	8	SI	1	NO			3
420	16	F	SI	14	SI	1	NO	10	2	1
				22						
421	16	M	SI	4	SI	2	NO	3	8	3
422	16	F	NO					8	8	5
423	16	M	SI	5	SI	1	NO			1
				9						
				12						
424	16	F	SI	9	SI	1	NO			3
425	16	F	NO					2	15	5
426	16	M	SI	4	SI	1	SI			3
				26						
427	16	F	NO					8	8	5
								14		
428	17	F	SI	24	NO	4	NO	10	9	1
				45						
429	17	M	SI	22	SI	2	NO	1	5	1
430	17	F	NO					5	13	5
431	17	F	SI	4	SI	1	NO	5	13	1
				10				6		
								11		
432	17	F	SI	17	SI	1	NO	1	9	1
433	17	F	SI	9	SI	1	NO			1
				17						
				27						
434	17	F	SI	16	SI	1	NO			4
435	17	F	NO					11	9	5

Ragazzo/a	Anni	Genere	Sport	Quale	Soddisfatto	Perché l'ha scelto	È influenzato	Sport più amato	Perché non l'ha scelto	Livello sport
								29		
436	17	F	SI	24	NO	8	NO	9	1	1
				45				26		
437	17	M	SI	1	SI	1	NO			3
438	17	M	SI	10	SI	1	NO	3	13	1
				31						
439	18	M	SI	28	SI	4	NO	1	3	4
440	18	M	SI	1	SI	1	NO			1
441	18	M	NO					5	14	5
								11		
442	18	F	SI	9	SI	1	NO			1
				14						
443	18	M	SI	49	NO	1	NO	19	8	1
444	18	M	SI	19	SI	1	NO			1
445	18	M	SI	8	SI	1	SI	6	9	4
				27						
446	18	F	SI	2	SI	1	NO			3
447	18	F	SI	9	NO	1	NO	5	16	1
				24						
448	18	M	SI	9	SI	1	NO	1	8	1
				14						
449	18	F	SI	9	SI	1	NO	6	7	1
				18				10		
450	18	F	SI	5	SI	1	NO	29	8	1
451	18	M	SI	9	SI	1	NO	1	8	3
452	18	F	SI	11	SI	1	NO	6	13	1
453	18	F	SI	7	SI	1	NO			3
454	18	F	SI	8	SI	1	NO			4

Ragazzo/a	Anni	Genere	Sport	Quale	Soddisfatto	Perché l'ha scelto	È influenzato	Sport più amato	Perché non l'ha scelto	Livello sport
455	18	M	SI	1	SI	1	NO			2
456	18	M	NO					1	12	5
								6		
457	14	M	SI	3	SI	1	SI			3
458	14	M	SI	9	SI	3	NO	13	9	1
459	16	M	SI	1	SI	1	NO			2
				10						
460	14	M	SI	1	SI	1	NO			2
				10						
461	14	M	SI	22	SI	1	NO	3	15	1
462	16	M	SI	1	SI	1	NO			2
463	15	M	SI	1	SI	1	NO			3
464	15	M	SI	1	SI	1	NO			2
465	14	M	SI	1	SI	1	NO			3
				10						
466	14	M	SI	1	SI	1	NO			3
				9						
467	15	M	SI	1	SI	1	NO			1
468	14	M	NO					1	1	5
								10		
469	14	M	SI	1	SI	1	NO			1
470	14	F	SI	5	SI	1	NO	6	8	3
								7		
471	15	M	SI	2	SI	1	NO			4
472	16	M	SI	22	SI	4	NO	8	16	1
473	17	M	SI	35	SI	1	NO			3
474	15	M	SI	22	SI	1	NO	8	3	1
475	15	M	SI	1	SI	1	NO			2

Ragazzo/a	Anni	Genere	Sport	Quale	Soddisfatto	Perché l'ha scelto	È influenzato	Sport più amato	Perché non l'ha scelto	Livello sport
				26						
476	15	M	SI	1	SI	1	NO			3
				9						
				19						
477	15	M	SI	14	SI	8	NO	17	12	1
478	15	M	SI	10	NO	1	NO	2	3	1
				13						
479	16	M	SI	9	SI	1	NO	8	1	1
480	15	M	SI	10	SI	1	NO			3
				13						
481	15	F	SI	9	SI	1	SI	14	8	1
482	15	M	SI	1	SI	1	NO			3
				26						
483	16	M	SI	13	SI	1	NO	2	8	1
484	15	M	SI	9	SI	1	NO			1
485	15	M	SI	5	SI	1	NO	2	8	1
				9						
				10						
				11						
486	15	M	SI	8	SI	1	NO	33	2	4
487	16	M	NO					1	12	5
488	15	M	SI	22	SI	1	NO	49	9	1
489	16	M	SI	13	SI	7	SI	12	8	1
490	16	M	SI	22	SI	4	NO	3	15	1
491	16	M	SI	1	SI	1	NO	5	14	3
492	16	M	NO					37	9	5
493	16	M	SI	9	SI	1	NO			1
494	19	M	SI	35	SI	1	NO			3

Ragazzo/a	Anni	Genere	Sport	Quale	Soddisfatto	Perché l'ha scelto	È influenzato	Sport più amato	Perché non l'ha scelto	Livello sport
495	17	M	SI	10	SI	1	NO			1
				12						
				39						
496	18	M	SI	8	SI	1	NO			1
				45						
497	17	M	SI	4	SI	1	NO	1	15	1
498	17	M	SI	13	SI	1	SI	1	4	1
				22						
499	17	M	NO					22	8	5
500	17	M	NO					10	1	5
501	17	M	SI	9	SI	1	NO			1
				19						
				24						
				26						
502	17	M	SI	5	SI	1	NO			4
503	17	M	SI	1	SI	1	NO			3
504	17	M	SI	4	SI	1	NO			1
505	18	M	NO					3	14	5
506	18	M	SI	22	SI	1	NO	13	8	1
507	18	M	NO					2	11	5
508	18	M	SI	9	SI	1	NO			1
				19						
509	18	M	SI	12	SI	2	NO	28	9	3
510	20	M	SI	1	SI	1	NO			3
				9						
511	18	M	SI	8	SI	1	SI	2	14	1
512	18	M	NO							5
513	14	F	SI	22	SI	4	NO	5	15	1

Ragazzo/a	Anni	Genere	Sport	Quale	Soddisfatto	Perché l'ha scelto	È influenzato	Sport più amato	Perché non l'ha scelto	Livello sport
514	14	F	SI	24	NO	4	NO	14	4	1
515	14	F	SI	1	SI	1	NO			4
516	14	M	NO					10	4	5
517	14	F	SI	6	SI	4	NO	1	1	1
				9				3		
				11						
518	14	F	NO					7	14	5
519	15	F	SI	22	SI	4	NO	7	12	1
520	15	F	SI	6	SI	1	NO	11	1	3
				9						
521	14	F	SI	7	SI	1	NO			3
522	14	F	NO					2	8	5
523	15	M	SI	1	SI	1	SI			3
524	14	M	SI	14	SI	1	NO			1
525	14	F	NO					7	12	5
								10		
								11		
526	14	F	SI	7	SI	1	NO			3
527	14	F	NO					1	3	5
528	14	M	SI	3	SI	1	SI	10	16	3
529	15	F	SI	7	SI	1	NO	5	8	3
530	14	M	SI	9	SI	1	NO			3
531	14	M	SI	33	SI	1	NO			3
532	15	F	SI	22	SI	4	SI	23	3	1
533	15	M	NO					23	9	5
534	17	M	NO							5
535	15	F	SI	14	SI	1	NO	7	11	1
536	15	M	SI	3	SI	1	NO			1

Ragazzo/a	Anni	Genere	Sport	Quale	Soddisfatto	Perché l'ha scelto	È influenzato	Sport più amato	Perché non l'ha scelto	Livello sport
537	15	M	SI	1	SI	1	NO			2
538	16	F	NO					6	11	5
539	15	F	SI	9	SI	1	NO	17	9	1
				14						
				22						
540	15	F	NO					7	8	5
541	15	M	SI	9	SI	1	SI	8	4	3
				12						
				19						
				26						
542	16	M	NO					1	14	5
543	15	F	SI	9	SI	1	NO	29	2	1
544	15	F	SI	8	SI	1	NO	9	2	1
545	15	F	SI	22	SI	2	NO	14	4	1
546	15	M	SI	1	SI	1	NO			2
547	15	M	SI	1	SI	1	NO	10	9	2
548	15	F	NO					12	4	5
549	16	F	SI	14	SI	1	SI			1
550	16	F	SI	4	SI	1	NO	1	1	1
551	16	F	SI	9	SI	1	NO			1
				10						
552	16	M	NO					1	12	5
553	17	F	SI	22	SI	1	NO	1	3	1
554	16	M	SI	1	SI	1	NO			3
555	16	F	NO							5
556	16	M	SI	22	SI	4	NO	1	15	1
557	16	F	SI	10	SI	1	NO			1
				12						

Ragazzo/a	Anni	Genere	Sport	Quale	Soddisfatto	Perché l'ha scelto	È influenzato	Sport più amato	Perché non l'ha scelto	Livello sport
558	16	F	SI	4	SI	1	NO	10	8	1
								12		
559	16	F	SI	22	SI	1	NO	1	8	1
								8		
								12		
560	16	M	SI	8	SI	1	SI			4
				16						
561	16	F	SI	2	SI	1	NO	8	9	1
				11				29		
562	17	M	SI	10	SI	1	NO			1
563	17	M	NO					4	4	5
564	17	M	SI	22	SI	4	NO	3	7	1
565	16	M	SI	22	SI	4	NO	1	16	1
566	17	F	SI	2	SI	1	NO	3	9	3
								10		
567	17	F	SI	9	SI	1	NO			3
				12						
568	19	M	SI	22	SI	1	NO	13	1	1
569	17	M	SI	9	SI	1	NO	33	3	1
				10						
570	17	F	SI	11	SI	1	NO			1
571	18	M	SI	10	SI	2	NO	13	9	1
572	17	M	SI	1	SI	1	NO			3
573	19	M	NO					1	1	5
574	18	M	SI	1	SI	1	NO			4
575	18	M	NO							5
576	20	F	NO							5
577	18	F	NO							5



Ragazzo/a	Anni	Genere	Sport	Quale	Soddisfatto	Perché l'ha scelto	È influenzato	Sport più amato	Perché non l'ha scelto	Livello sport
578	18	F	NO					8	2	5
579	19	F	NO							5
580	18	M	SI	1	SI	1	NO	8	8	2
581	18	M	SI	14	SI	1	NO			3
				22						

DATI CODIFICATI RELATIVI ALLE DOMANDE DEL QUESTIONARIO DEI GENITORI

Genitori	Anni	Genere	Sport	Quale	Livello sport/AF	Titolo di studio	Lavoro
1	51	F	SI	21	1	3	1
1	53	M	SI	2	2	3	1
				4			
				9			
				12			
2	44	F	SI	3	2	3	6
2	46	M	SI	1	1	3	5
				22			
3	37	F	NO		5	1	6
3	52	M	NO		5	1	3
4	42	F	SI	8	1	2	1
				21			
4	42	M	SI	9	1	1	1
5	40	F	SI	9	1	3	1
				14			
5							
6	31	F	NO		5	1	6
6	42	M	SI	22	1	1	2
7	37	F	SI	5	1	3	1
				9			
				14			
7	37	M	SI	1	3	3	3
8	41	F	SI	18	1	5	1
				22			
8	47	M	SI	9	1	3	1
				10			
				23			
9	47	F	SI	9	1	3	2
				10			
				17			
				18			
9	48	M	SI	4	3	3	1
				9			
10	42	F	NO		5	1	3
10	48	M	SI	1	3	1	5
11	47	F	SI	2	1	3	1
				4			
11	48	M	SI	1	1	1	1
12	48	F	SI	8	1	4	1
				24			
12	41	M	SI	8	1	5	1
				9			
				12			
13	44	F	SI	13	1	1	1
13	45	M	SI	9	4	1	1
14	44	F	SI	5	1	4	1
				21			

Genitori	Anni	Genere	Sport	Quale	Livello sport/AF	Titolo di studio	Lavoro
14	48	M	SI	1	1	3	1
				9			
15	36	F	SI	2	3	3	5
15	36	M	SI	1	3	2	3
16	45	F	SI	4	1	6	1
16	44	M	SI	3	2	6	1
17	45	F	SI	8	1	4	1
				9			
				14			
				24			
17	48	M	SI	19	1	3	5
				24			
18	48	F	SI	22	1	3	1
18	50	M	SI	1	1	4	1
				3			
19	42	F	SI	14	1	3	1
19	47	M	SI	1	1	3	1
				3			
				10			
				25			
20	42	F	SI	5	1	3	5
				19			
20	45	M	SI	1	3	3	1
				2			
				4			
				10			
				19			
				22			
21	42	F	SI	22	1	3	1
21	42	M	SI	1	3	3	5
				14			
				17			
22	41	F	NO		5	2	1
22	41	M	NO		5	1	5
23	42	F	SI	4	3	4	1
				9			
				21			
				22			
23	43	M	SI	1	1	4	1
				3			
				17			
24	38	F	SI	5	1	4	1
				21			
				22			
24	45	M	SI	4	1	3	1
				9			
25	45	F	SI	8	1	2	6
				13			
25	50	M	SI	4	4	3	1

Genitori	Anni	Genere	Sport	Quale	Livello sport/AF	Titolo di studio	Lavoro
				8			
				13			
26	39	F	NO		5	1	6
26	44	M	NO		5	3	2
27	34	F	SI	22	1	6	6
27	40	M	SI	3	1	3	2
28	41	F	SI	21	1	3	1
28	42	M	NO		5	2	1
29	40	F	SI	4	3	4	5
				8			
				9			
				14			
29	46	M	SI	1	1	4	5
				8			
				9			
				27			
30	36	F	SI	18	1	4	2
				21			
				24			
30	38	M	SI	9	1	3	2
				19			
				24			
31	46	F	SI	9	1	3	1
				24			
				14			
				26			
31	50	M	SI	8	1	3	1
				9			
				19			
				24			
				26			
				27			
32	34	F	SI	1	1	1	1
				22			
32	43	M	SI	1	2	1	3
33	34	F	NO		5	3	6
33	39	M	NO		5	1	3
34	34	F	NO		5	3	6
34	39	M	NO		5	1	3
35	33	F	NO		5	3	2
35	38	M	SI	9	1	3	1
				19			
36	34	F	SI	9	1	3	1
				26			
36	42	M	SI	10	2	3	3
				12			
37	34	F	SI	1	1	1	1
				22			
37	43	M	SI	1	2	1	3

Genitori	Anni	Genere	Sport	Quale	Livello sport/AF	Titolo di studio	Lavoro
38	40	F	SI	2	2	1	1
38	41	M	SI	4	2	3	3
				12			
39	45	F	SI	2	1	4	1
				9			
				18			
39	44	M	SI	2	3	5	1
				3			
				4			
				9			
40	44	F	NO		5	4	1
40	47	M	SI	1	3	4	1
41	40	F	SI	4	3	4	5
				8			
				9			
				14			
41	46	M	SI	1	1	4	5
				8			
				9			
				27			
42	38	F	SI	5	1	6	4
				9			
				14			
42	39	M	SI	1	1	6	5
				9			
43	39	F	SI	22	1	3	3
43	41	M	SI	1	1	1	3
44	45	F	SI	14	1	3	6
44	56	M	SI	8	1	1	2
45	49	F	SI	8	1	3	1
				22			
				24			
45	40	M	SI	1	1	1	1
				8			
46	47	F	SI	7	1	3	5
				10			
46	41	M	SI	1	3	3	2
				17			
47	46	F	SI	1	1	4	1
				8			
				14			
				21			
47	48	M	SI	1	1	4	1
				4			
				9			
				17			
				22			
48	46	F	SI	1	1	4	1
				8			

Genitori	Anni	Genere	Sport	Quale	Livello sport/AF	Titolo di studio	Lavoro
				14			
				21			
48	48	M	SI	1	1	4	1
				4			
				9			
				17			
				22			
49	43	F	SI	8	1	3	2
49	42	M	SI	1	1	2	1
50	40	F	SI	5	2	4	1
				6			
				8			
				11			
50	40	M	SI	1	1	3	3
				4			
				8			
				9			
				11			
				22			
				28			
51	43	F	SI	9	4	3	1
				14			
51	45	M	SI	1	4	3	1
				9			
				14			
52	45	F	SI	18	1	1	5
52	45	M	SI	22	1	1	5
53	46	F	SI	2	3	4	2
53	46	M	SI	1	3	3	2
				9			
54	35	F	SI	1	1	2	1
				22			
				24			
54	35	M	SI	8	3	2	1
55	48	F	NO		5	2	1
55	41	M	SI	1	3	1	2
56	39	F	SI	1	3	5	1
				8			
				9			
				19			
56	40	M	SI	1	3	3	1
				8			
				9			
57	39	F	NO		5	3	1
57	39	M	NO		5	1	3
58	36	F	NO		5	2	1
58	39	M	SI	8	3	2	1
				9			
				19			

Genitori	Anni	Genere	Sport	Quale	Livello sport/AF	Titolo di studio	Lavoro
59	41	F	NO		5	3	5
59	43	M	SI	13	1	3	1
60	34	F	SI	4	3	3	1
60	40	M	SI	1	2	3	1
61	39	F	NO		5	1	6
61	43	M	SI	1	1	1	1
62	46	F	SI	5	1	3	1
				9			
				18			
62	52	M	SI	4	1	1	1
				9			
63	40	F	SI	19	1	3	6
63	48	M	SI	4	1	1	1
				19			
64	38	F	SI	2	3	1	1
64	36	M	SI	1	1	1	2
				3			
				9			
65	39	F	SI	17	1	3	1
65	46	M	SI	26	3	2	3
66	49	F	SI	5	2	3	1
				6			
				8			
				9			
				21			
				22			
				24			
66	54	M	SI	1	3	4	1
				2			
				9			
				22			
67	38	F	SI	8	1	4	1
67	42	M	SI	1	3	2	2
				3			
				4			
				8			
68	50	F	SI	9	1	1	2
				12			
68	45	M	SI	4	4	3	5
				9			
				10			
				12			
				14			
				19			
				26			
69	40	F	SI	8	1	3	1
69	50	M	NO		5	2	2
70	37	F	SI	2	1	3	6
				4			

Genitori	Anni	Genere	Sport	Quale	Livello sport/AF	Titolo di studio	Lavoro
				14			
				21			
70	39	M	SI	1	3	3	1
				2			
				4			
				8			
				9			
				14			
71	31	F	SI	6	4	1	6
71	42	M	SI	22	1	1	2
72	41	F	NO		5	1	2
72							
73	48	F	SI	8	1	2	1
73	52	M	NO		5	1	2
74	50	F	SI	2	1	5	1
				5			
74	48	M	SI	26	1	1	3
75	39	F	SI	9	1	2	6
75	45	M	SI	1	1	2	3
				8			
				9			
76	43	F	SI	2	1	1	2
				19			
76	45	M	SI	1	3	3	3
				9			
77	42	F	SI	4	4	5	3
				13			
				25			
77	45	M	SI	1	3	3	1
				4			
				17			
78	41	F	SI	2	1	3	1
				4			
78	45	M	SI	1	1	3	1
				4			
				13			
				22			
79	41	F	SI	5	1	3	1
				9			
				14			
79	46	M	SI	1	3	3	3
				9			
				22			
80	43	F	SI	2	2	3	6
80	47	M	SI	1	1	3	2
81	40	F	NO		5	1	6
81	54	M	SI	1	3	1	3
82	39	F	SI	2	1	2	5
				4			



Genitori	Anni	Genere	Sport	Quale	Livello sport/AF	Titolo di studio	Lavoro
				8			
				9			
				10			
				12			
82	50	M	NO		5	1	8
83	48	F	NO		5	2	1
83	41	M	SI	1	3	1	2
84	42	F	SI	9	1	3	1
				22			
				24			
84	42	M	SI	1	1	3	5
				22			
				32			
85	45	F	SI	2	1	3	1
				9			
				22			
85	46	M	NO		5	1	1
86	42	F	SI	3	3	5	1
				5			
				6			
				7			
				9			
				21			
				22			
86	53	M	SI	1	1	3	5
				5			
87	45	F	SI	21	1	3	1
				22			
87	43	M	SI	1	3	3	4
				9			
				10			
				17			
				22			
88	47	F	SI	8	1	4	1
				14			
				19			
88	56	M	SI	4	3	6	5
				8			
				9			
				16			
				22			
				26			
				33			
89	38	F	SI	6	3	5	3
89	46	M	SI	1	1	1	1
				9			
90	53	F	NO		5	3	5
90							
91	43	F	SI	2	1	3	2

Genitori	Anni	Genere	Sport	Quale	Livello sport/AF	Titolo di studio	Lavoro
				18			
91	46	M	SI	2	1	3	2
				8			
				13			
92	40	F	SI	22	1	3	1
92	41	M	SI	1	2	2	3
				9			
				22			
93	47	F	NO		5	1	2
93	44	M	SI	1	1	2	3
94	46	F	SI	2	3	4	2
94	46	M	SI	1	3	3	2
				9			
95	39	F	SI	1	3	5	1
				8			
				9			
				19			
95	40	M	SI	1	3	3	1
				8			
				9			
96	46	F	SI	2	1	1	2
				5			
				18			
				22			
96	56	M	SI	4	1	3	1
				8			
				9			
97	45	F	SI	14	1	3	1
				22			
97	43	M	SI	1	1	3	1
				9			
				22			
				26			
98	49	F	SI	9	1	4	1
				21			
				29			
98	46	M	SI	1	1	4	4
				4			
				9			
				13			
				19			
99	42	F	SI	22	1	3	6
99	44	M	SI	1	1	2	2
100	47	F	SI	8	1	3	6
				9			
				14			
				22			
100	45	M	SI	1	2	3	1
				9			

Genitori	Anni	Genere	Sport	Quale	Livello sport/AF	Titolo di studio	Lavoro
				22			
101	35	F	NO		5	1	1
101	40	M	SI	13	1	1	3
102	42	F	SI	8	1	3	1
102	45	M	NO		5	2	1
103	40	F	SI	10	1	1	2
				13			
				19			
				26			
103	43	M	SI	1	1	3	2
104	38	F	SI	22	1	2	6
104	44	M	SI	1	1	1	1
105	49	F	SI	9	1	2	6
105	52	M	SI	1	1	1	3
				9			
106	32	F	SI	2	1	1	1
				4			
106	42	M	SI	1	1	1	3
107	38	F	SI	9	1	6	3
				25			
107	39	M	SI	1	2	5	3
				10			
				17			
108	52	F	NO		5	1	6
108	60	M	NO		5	1	3
109	41	F	SI	1	3	3	2
				2			
				4			
109	44	M	SI	1	3	3	2
				36			
110	48	F	SI	18	1	3	1
110	48	M	SI	1	3	1	3
				4			
111	39	F	NO		5	3	1
111	41	M	SI	1	1	1	1
				10			
112	39	F	SI	4	2	3	5
112	46	M	NO		5	1	1
113	46	F	SI	22	1	2	1
113	47	M	SI	1	3	3	1
114	43	F	SI	2	1	4	1
				14			
114	58	M	SI	1	1	3	1
				4			
				8			
				13			
115	45	F	SI	14	1	3	1
				18			
115	39	M	SI	1	3	3	1

Genitori	Anni	Genere	Sport	Quale	Livello sport/AF	Titolo di studio	Lavoro
116	34	F	SI	3	1	3	6
				9			
				14			
116	46	M	SI	9	1	1	3
				10			
				13			
				14			
117	40	F	SI	2	1	6	3
117	42	M	SI	1	2	4	3
118	39	F	SI	2	1	1	3
				8			
118	40	M	SI	9	1	1	3
				26			
119	39	F	NO		5	1	6
119	43	M	SI	1	1	1	1
120	54	F	SI	4	2	1	1
120	60	M	SI	1	1	1	7
121	48	F	SI	4	2	3	1
				9			
				14			
				21			
121	49	M	SI	3	3	3	1
				4			
				8			
122	40	F	NO		5	3	6
122	43	M	SI	9	1	1	3
				10			
				12			
123	47	F	NO		5	3	2
123	41	M	SI	14	4	5	5
				26			
124	46	F	SI	2	3	4	5
				4			
				9			
				12			
				27			
124	44	M	SI	2	3	3	5
				9			
				12			
				27			
125	34	F	SI	2	1	3	1
				9			
125							
126	35	F	SI	4	3	1	2
126	33	M	SI	14	1	3	1
127	42	F	SI	4	3	3	1
				5			
				9			
127							

Genitori	Anni	Genere	Sport	Quale	Livello sport/AF	Titolo di studio	Lavoro
128	38	F	SI	2	1	1	6
				5			
				8			
				17			
				18			
128	38	M	SI	1	3	1	2
				3			
129	46	F	SI	2	1	5	1
				9			
				11			
				13			
129	46	M	SI	9	1	1	3
				11			
130	43	F	SI	8	1	3	1
130	44	M	SI	1	2	3	5
				8			
				9			
				10			
				22			
131	48	F	SI	1	1	1	1
131							
132	51	F	SI	2	1	1	1
				5			
132	54	M	SI	1	1	1	1
				19			
				22			
				26			
133	42	F	SI	8	1	2	5
133	38	M	SI	1	1	3	3
134	38	F	NO		5	3	6
134	49	M	SI	1	1	2	3
135	43	F	SI	8	1	3	1
				11			
				13			
				18			
				21			
				25			
135	41	M	SI	2	3	3	1
				3			
				9			
				17			
136	35	F	SI	8	3	2	1
136	48	M	SI	1	1	1	2
				11			
				12			
				22			
137	35	F	SI	8	1	1	3
137	41	M	SI	8	2	2	3
				14			

Genitori	Anni	Genere	Sport	Quale	Livello sport/AF	Titolo di studio	Lavoro
				22			
138	44	F	SI	5	1	4	1
				21			
138	48	M	SI	1	1	3	1
				8			
139	48	F	SI	1	1	5	5
				10			
				18			
				22			
139	49	M	SI	1	3	1	1
140	49	F	SI	2	2	4	1
140	57	M	SI	26	1	4	1
141	46	F	SI	2	1	3	1
141	55	M	NO		5	2	3
142	46	F	SI	5	1	1	6
142	48	M	SI	9	1	1	1
143	49	F	SI	9	1	2	1
				14			
143	45	M	SI	1	1	3	2
				9			
144	43	F	SI	9	1	3	1
				19			
144	49	M	SI	1	1	2	1
				3			
				8			
				17			
				22			
145	38	F	SI	4	3	2	2
				5			
145	42	M	SI	1	1	2	2
				2			
				22			
146	47	F	SI	8	1	3	1
				9			
146	49	M	SI	9	1	1	3
				22			
				23			
147	38	F	NO		5	1	6
147	43	M	SI	8	1	3	2
				14			
148	47	F	NO		5	2	2
148							
149	50	F	SI	8	2	4	1
				12			
				18			
				22			
				38			
149	53	M	SI	1	2	1	1
				8			

Genitori	Anni	Genere	Sport	Quale	Livello sport/AF	Titolo di studio	Lavoro
				9			
				12			
150	45	F	SI	5	2	3	1
				9			
				19			
150							
151	33	F	SI	2	3	1	3
				9			
151	43	M	SI	4	1	1	2
152	47	F	NO		5	3	2
152	41	M	SI	14	4	5	5
				26			
				39			
153	49	F	SI	8	1	4	1
				19			
153	53	M	SI	9	1	4	1
				19			
154	44	F	NO		5	4	1
154	47	M	SI	1	1	4	5
155	44	F	NO		5	3	6
155	45	M	SI	1	3	2	1
156	34	F	NO		5	3	1
156	40	M	SI	9	1	1	1
				12			
157	45	F	NO		5	6	1
157	49	M	SI	9	1	5	1
				12			
				26			
158	49	F	SI	1	1	1	2
				9			
158	54	M	SI	1	1	3	2
				3			
				4			
				9			
				11			
				12			
159	39	F	SI	2	2	3	4
159	42	M	SI	9	2	1	3
160	38	F	NO		5	1	6
160	46	M	NO		5	1	3
161	34	F	SI	5	2	3	6
161	63	M	SI	3	4	3	1
				13			
				14			
162	37	F	SI	6	1	1	3
				7			
162	49	M	NO		5	2	1
163	48	F	NO		5	1	1
163	50	M	SI	1	3	1	8

Genitori	Anni	Genere	Sport	Quale	Livello sport/AF	Titolo di studio	Lavoro
				2			
				3			
				4			
				17			
164	40	F	NO		5	2	1
164	43	M	SI	4	1	3	1
				22			
165	36	F	SI	1	3	6	5
				2			
				9			
				17			
165	35	M	SI	1	4	6	1
				13			
166	44	F	NO		5	1	5
166	45	M	SI	1	2	1	5
				10			
167	43	F	SI	8	2	3	1
				19			
				24			
				29			
167	42	M	SI	4	4	2	1
				9			
				14			
				24			
168	32	F	SI	2	1	3	2
168							
169	45	F	SI	24	1	1	3
169	45	M	SI	22	1	1	5
170	46	F	SI	7	1	3	5
				10			
170	44	M	SI	1	3	3	2
				17			
171	41	F	SI	14	2	3	1
171	39	M	SI	1	1	3	3
172	49	F	SI	9	1	4	1
				21			
				29			
172	46	M	SI	1	1	4	4
				4			
				9			
				13			
				19			
173	45	F	SI	22	1	1	1
173	54	M	NO		5	1	5
174	44	F	SI	9	1	3	1
				22			
174	49	M	NO		5	3	1
175	50	F	SI	5	1	3	1
				18			



Genitori	Anni	Genere	Sport	Quale	Livello sport/AF	Titolo di studio	Lavoro
				22			
175	46	M	SI	22	1	1	1
176	48	F	SI	14	1	1	2
				22			
176							
177	43	F	SI	2	1	5	1
				8			
				9			
				22			
177	45	M	SI	2	3	5	5
				8			
				9			
				14			
				23			
178	48	F	SI	21	1	2	2
178	48	M	SI	9	1	3	2
				22			
179	42	F	SI	2	2	3	5
179	49	M	NO		5	1	2
180	47	F	SI	2	2	2	3
				4			
				8			
				9			
180	49	M	SI	1	2	3	1
				9			
				39			
181	44	F	SI	1	3	3	3
				2			
				4			
				21			
				22			
181	42	M	SI	13	1	1	1
182	36	F	SI	6	2	1	6
182	38	M	NO		5	3	3
183	47	F	SI	14	1	3	1
				18			
				19			
183	52	M	SI	9	1	1	1
				19			
				33			
184	41	F	SI	22	1	3	1
184	42	M	NO		5	1	3
185	47	F	SI	5	1	1	6
				6			
185	48	M	SI	1	1	2	3
186	37	F	SI	22	1	1	3
186	39	M	SI	3	3	1	2
				12			
				22			

Genitori	Anni	Genere	Sport	Quale	Livello sport/AF	Titolo di studio	Lavoro
187	53	F	SI	1	1	3	6
				9			
				12			
				17			
187	48	M	SI	1	3	1	2
				4			
				9			
				12			
188	42	F	SI	2	1	3	1
				5			
				9			
188	52	M	SI	1	4	1	1
189	40	F	SI	9	1	3	5
				14			
				17			
189	44	M	SI	9	1	3	5
				27			
190	49	F	SI	5	2	3	1
				22			
190	45	M	SI	1	2	3	3
191	50	F	SI	9	1	6	1
				14			
				21			
				22			
191							
192	34	F	SI	18	1	4	1
				22			
192	63	M	SI	1	1	1	3
193	46	F	SI	8	1	4	1
				19			
				24			
193	47	M	SI	19	4	3	2
				26			
				33			
194	47	F	SI	14	1	6	1
				18			
194	54	M	SI	1	1	1	2
				4			
				14			
				18			
195	50	F	NO		5	1	3
195							
196	46	F	SI	18	1	4	1
196	57	M	SI	1	2	1	2
				26			
197	52	F	NO		5	1	6
197	51	M	SI	1	1	1	3
198	47	F	SI	22	1	6	5
198	50	M	SI	4	4	4	1

Genitori	Anni	Genere	Sport	Quale	Livello sport/AF	Titolo di studio	Lavoro
				14			
199	47	F	NO		5	1	1
199	51	M	NO		5	1	5
200	47	F	SI	2	1	5	2
				4			
				9			
				11			
200	56	M	NO		5	2	2
201							
201	44	M	SI	1	1	3	1
				26			
202	42	F	SI	4	3	6	1
				9			
				13			
				14			
				17			
				22			
202	43	M	SI	4	3	6	1
				9			
203	41	F	SI	1	1	1	2
203	47	M	SI	13	1	1	2
204	47	F	SI	1	2	2	3
				9			
204	60	M	SI	4	1	3	3
				18			
205	46	F	SI	18	1	6	1
205	46	M	SI	1	4	3	1
				4			
				9			
				40			
206	47	F	SI	21	1	1	2
206	47	M	SI	1	3	3	5
				9			
207	41	F	SI	13	1	1	1
207	41	M	SI	1	4	2	1
208	52	F	SI	6	1	3	1
				8			
				9			
				14			
208	50	M	SI	8	4	1	2
				12			
209	50	F	SI	9	4	3	1
				19			
				27			
				48			
209	51	M	SI	1	3	3	5
				9			
				19			
				27			

Genitori	Anni	Genere	Sport	Quale	Livello sport/AF	Titolo di studio	Lavoro
210	41	F	SI	4	4	4	1
210	49	M	SI	17	4	3	1
211	35	F	NO		5	1	6
211	38	M	SI	1	1	1	3
212	46	F	NO		5	1	3
212	46	M	SI	1	1	3	1
				4			
213	40	F	SI	21	1	1	3
213	40	M	SI	1	1	3	1
214	45	F	SI	9	1	1	8
				18			
214	46	M	SI	1	4	3	1
				9			
				10			
				22			
215	49	F	SI	6	1	4	1
				8			
				21			
215	51	M	SI	4	3	4	1
				8			
				9			
216	47	F	NO		5	1	1
216	47	M	SI	19	1	6	1
				26			
217	43	F	SI	9	4	3	1
				14			
217	45	M	SI	1	4	3	1
				9			
				14			
218	48	F	SI	2	3	4	1
				5			
				9			
218	47	M	SI	1	1	2	5
				19			
219	46	F	SI	4	3	3	1
				9			
				14			
				22			
219	48	M	SI	1	1	3	1
				9			
220	47	F	SI	2	1	2	1
				21			
220	48	M	SI	1	1	2	1
				10			
				22			
221	50	F	SI	8	1	4	1
221	47	M	SI	4	3	2	2
222	53	F	SI	19	1	2	1
				24			

Genitori	Anni	Genere	Sport	Quale	Livello sport/AF	Titolo di studio	Lavoro
222	55	M	SI	9	1	1	2
				24			
223	35	F	NO		5	1	6
223	44	M	NO		5	1	1
224	44	F	SI	8	1	3	1
				9			
				12			
				13			
224	45	M	SI	4	4	4	1
				26			
225	48	F	SI	2	2	2	1
				4			
				22			
225	50	M	SI	1	3	2	2
				3			
				4			
				9			
				17			
226	42	F	SI	22	1	3	1
226	48	M	SI	1	1	4	5
				9			
227	51	F	SI	1	2	2	1
				29			
227							
228	49	F	SI	4	1	4	1
228	49	M	SI	1	3	4	1
				3			
				4			
229	52	F	SI	1	3	3	1
				9			
229	49	M	SI	1	3	3	5
230	48	F	SI	2	1	1	1
230							
231	44	F	SI	2	1	1	1
231							
232	44	F	SI	3	2	3	6
232	46	M	SI	1	1	3	5
				22			
233	44	F	SI	1	1	3	5
				2			
				8			
				11			
				14			
				17			
233	54	M	SI	1	4	1	2
				8			
				9			
				12			
				19			

Genitori	Anni	Genere	Sport	Quale	Livello sport/AF	Titolo di studio	Lavoro
234	45	F	SI	2	1	3	1
234	45	M	NO		5	1	8
235	38	F	NO		5	3	6
235	48	M	SI	1	1	2	3
236	42	F	NO		5	1	1
236							
237	40	F	SI	2	1	3	5
				5			
				18			
				21			
				22			
				24			
237	39	M	SI	12	1	3	1
				14			
238	40	F	NO		5	3	8
238	54	M	SI	12	1	1	8
				13			
239	48	F	SI	5	1	4	2
				21			
				22			
239	44	M	SI	1	1	3	1
				14			
				22			
240	51	F	SI	2	2	3	1
				14			
240	60	M	SI	1	1	2	2
				17			
241	40	F	NO		5	1	6
241	48	M	NO		5	1	3
242	45	F	SI	2	1	3	1
242	46	M	SI	1	1	3	1
243	40	F	NO		5	3	3
243	40	M	SI	2	1	3	7
244	47	F	SI	2	1	3	1
				5			
				8			
244	54	M	SI	4	1	3	5
				8			
				9			
				12			
				22			
245	48	F	SI	8	1	3	1
				9			
				18			
				24			
				42			
245	46	M	SI	19	1	3	5
				26			
246	43	F	SI	4	3	4	1

Genitori	Anni	Genere	Sport	Quale	Livello sport/AF	Titolo di studio	Lavoro
				9			
				14			
				17			
246	49	M	SI	1	1	3	5
				9			
247	49	F	SI	9	4	6	5
247	47	M	SI	9	3	1	1
248	50	F	NO		5	1	3
248							
249	50	F	SI	18	1	3	1
249							
250	39	F	SI	17	1	3	1
250	46	M	SI	26	3	2	3
251	39	F	SI	22	1	2	2
251	40	M	SI	1	3	3	2
				4			
252	45	F	SI	2	1	3	1
				6			
				18			
				19			
252	45	M	SI	4	1	5	1
				13			
				19			
253	35	F	NO		5	1	6
253	38	M	SI	1	1	1	3
254	49	F	SI	8	2	1	6
				9			
254	56	M	SI	4	1	1	1
255	43	F	SI	2	1	3	2
				18			
255	41	M	SI	1	1	3	2
				4			
				13			
256	48	F	SI	2	1	1	6
256	56	M	SI	1	1	1	2
257	42	F	SI	4	3	3	1
				5			
				9			
257	54	M	SI	1	4	5	1
				2			
				3			
				14			
				22			
258							
258	38	M	SI	1	2	1	1
				11			
259	42	F	SI	5	1	3	5
				19			
259	45	M	SI	1	3	3	1

Genitori	Anni	Genere	Sport	Quale	Livello sport/AF	Titolo di studio	Lavoro
				2			
				4			
				10			
				19			
260	49	F	SI	2	1	2	1
				6			
				8			
				18			
				22			
260	48	M	SI	1	1	2	2
				3			
				10			
261	37	F	SI	6	3	2	1
				8			
				11			
261	39	M	SI	1	3	3	1
				9			
				19			
262	48	F	SI	1	1	2	5
				6			
262	56	M	NO		5	1	3
263	53	F	SI	2	1	3	1
				5			
				8			
				9			
				18			
				21			
				22			
263	53	M	SI	8	1	3	2
				9			
				14			
				22			
				28			
264	48	F	SI	8	1	4	1
				24			
264	41	M	SI	8	1	5	1
				9			
				12			
				24			
265	48	F	SI	9	2	1	3
265	43	M	SI	1	2	1	3
				4			
266	45	F	SI	8	1	4	1
				9			
				14			
				24			
266	48	M	SI	19	1	3	1
				24			
267	48	F	NO		5	6	5



Genitori	Anni	Genere	Sport	Quale	Livello sport/AF	Titolo di studio	Lavoro
267	65	M	SI	4	1	3	6
				9			
				22			
268	46	F	SI	9	2	6	1
				10			
				14			
				29			
268	53	M	SI	4	1	1	2
				13			
				27			
269	57	F	SI	8	1	2	1
				9			
				10			
				12			
				18			
				19			
269							
270	45	F	SI	2	1	4	5
				6			
				18			
				21			
				22			
270	45	M	SI	1	3	6	5
				17			
271	56	F	SI	1	1	1	6
271	56	M	SI	4	2	1	1
272	45	F	SI	9	3	3	5
272	45	M	SI	1	3	3	5
273	42	F	SI	2	2	3	5
273	49	M	NO		5	1	5
274	47	F	NO		5	3	1
274	52	M	SI	9	1	3	5
275	46	F	NO		5	3	5
275	60	M	SI	1	2	3	5
276	43	F	SI	2	1	3	5
				3			
276	63	M	SI	2	1	2	5
				9			
277	49	F	SI	2	2	4	1
277	56	M	SI	26	1	4	1
278	48	F	SI	2	1	3	8
				9			
				22			
				25			
278	45	M	SI	1	3	1	3
				2			
				9			
				12			
279	50	F	NO		5	4	1

Genitori	Anni	Genere	Sport	Quale	Livello sport/AF	Titolo di studio	Lavoro
279	54	M	NO		5	4	5
280	49	F	SI	9	1	2	6
280	52	M	SI	1	1	1	3
				9			
281	48	F	SI	14	1	3	1
281	51	M	SI	1	3	1	2
282	45	F	SI	2	3	2	6
				9			
282	49	M	SI	1	3	1	3
283	40	F	NO		5	3	6
283	43	M	SI	9	1	1	3
				10			
				12			
284	46	F	SI	14	1	3	1
284	50	M	SI	9	1	3	1
				36			
285	49	F	NO		5	2	6
285	49	M	SI	1	3	3	1
286	48	F	SI	22	1	3	1
286	50	M	SI	1	1	4	1
				3			
				4			
287	46	F	SI	14	1	3	1
287	50	M	SI	9	1	3	1
				36			
288	42	F	SI	8	1	3	2
				45			
288							
289	48	F	NO		5	3	1
289	44	M	SI	1	2	1	1
				13			
290	43	F	SI	6	1	4	1
				9			
				11			
				14			
290	45	M	SI	1	2	3	1
				2			
				4			
				8			
				9			
				17			
				28			
				47			
291	47	F	SI	4	1	3	1
				18			
291	49	M	SI	1	3	3	1
292	39	F	SI	8	1	3	1
				9			
				14			

Genitori	Anni	Genere	Sport	Quale	Livello sport/AF	Titolo di studio	Lavoro
292							
293	44	F	NO		5	3	1
293	45	M	NO		5	3	3
294	47	F	SI	29	1	1	1
294	50	M	SI	22	1	1	1
295	46	F	SI	9	1	3	1
				29			
295	54	M	SI	4	1	3	2
				8			
				9			
296	50	F	SI	5	1	4	1
				9			
				18			
296	45	M	SI	1	2	3	1
297	48	F	SI	9	1	3	1
				14			
				21			
				45			
297	48	M	SI	1	3	3	1
				9			
				17			
				18			
				22			
				36			
298	41	F	SI	21	1	3	5
298	43	M	SI	13	1	3	1
299	42	F	SI	8	1	3	1
				22			
299	46	M	NO		5	1	8
300	46	F	SI	2	3	3	1
				8			
				9			
				13			
				22			
300	49	M	SI	1	3	1	3
				13			
				22			
301	48	F	SI	9	3	3	1
				14			
301	48	M	SI	1	3	3	1
				9			
302	40	F	SI	5	1	3	1
302	46	M	SI	1	1	3	1
				13			
				19			
303	40	F	SI	7	1	3	1
				21			
				22			
303	44	M	SI	1	1	2	2

Genitori	Anni	Genere	Sport	Quale	Livello sport/AF	Titolo di studio	Lavoro
				22			
304	41	F	SI	8	1	3	1
				9			
				14			
				18			
				21			
304	45	M	SI	4	1	3	2
				9			
				10			
				22			
305	51	F	SI	21	1	4	1
				22			
305	45	M	SI	22	1	4	1
306	47	F	NO		5	2	1
306							
307	44	F	SI	4	3	5	1
307	65	M	SI	1	1	1	3
308	35	F	SI	5	1	1	3
308							
309	33	F	SI	44	3	1	1
309	36	M	SI	1	3	1	5
310	46	F	SI	5	2	5	1
				8			
				9			
				11			
				21			
				22			
				24			
				45			
310	44	M	SI	1	2	1	2
				2			
				9			
				10			
				12			
311	52	F	SI	21	1	4	1
				45			
311	55	M	SI	3	3	3	1
				4			
				22			
312	49	F	SI	6	3	3	6
				9			
				11			
				13			
312	54	M	SI	2	4	3	3
				9			
				12			
				13			
				22			
313	49	F	NO		5	3	1

Genitori	Anni	Genere	Sport	Quale	Livello sport/AF	Titolo di studio	Lavoro
313	49	M	NO		5	1	5
314	47	F	SI	5	1	6	1
				9			
				22			
				29			
314	48	M	SI	19	1	1	5
315	42	F	SI	2	3	2	2
315	45	M	SI	1	3	3	3
316	48	F	SI	8	1	1	1
316	42	M	SI	1	1	3	4
317	49	F	SI	4	4	3	3
317	51	M	SI	1	1	2	3
318	42	F	SI	17	1	4	8
				41			
318							
319	40	F	SI	2	3	3	1
319	51	M	NO		5	1	1
320	42	F	SI	9	1	3	1
				22			
320	45	M	SI	1	1	1	3
321	39	F	SI	2	3	1	3
				22			
321	61	M	SI	13	2	1	2
322	43	F	SI	2	1	3	6
				3			
				14			
322	46	M	SI	1	3	2	5
				9			
323	43	F	SI	8	1	3	4
				24			
323	53	M	SI	1	1	2	4
				9			
				24			
324	48	F	SI	2	1	1	1
				8			
				9			
				12			
				14			
				19			
				22			
324	63	M	SI	1	2	2	7
				8			
				9			
				14			
				18			
				19			
				27			
325	47	F	SI	5	2	4	5
				8			

Genitori	Anni	Genere	Sport	Quale	Livello sport/AF	Titolo di studio	Lavoro
				14			
				18			
				21			
325	45	M	SI	3	4	4	5
				4			
				6			
				8			
				9			
				14			
326	46	F	NO		5	1	6
326	51	M	NO		5	1	3
327	36	F	SI	1	2	6	5
				2			
				9			
				17			
327	35	M	SI	1	4	6	1
				4			
				13			
				25			
328	48	F	SI	22	1	6	1
328	53	M	NO		5	3	5
329	54	F	SI	44	1	6	1
329	54	M	SI	1	4	3	1
				3			
				4			
				9			
				22			
330	49	F	SI	8	1	3	1
				18			
				24			
330							
331							
331	51	M	SI	8	1	3	4
				9			
332	47	F	SI	2	1	3	3
				22			
332	48	M	SI	1	1	1	3
				22			
333	49	F	SI	14	1	2	1
333	48	M	SI	1	3	4	1
				4			
				8			
				9			
334	46	F	SI	8	1	6	5
				9			
				12			
				13			
				21			
				22			

Genitori	Anni	Genere	Sport	Quale	Livello sport/AF	Titolo di studio	Lavoro
334	45	M	SI	1	3	3	4
				2			
				9			
				13			
				22			
335	46	F	SI	2	4	4	6
				3			
				4			
				10			
				11			
				13			
				14			
				17			
335	49	M	SI	1	3	1	1
				4			
				8			
				9			
				10			
				12			
				35			
				48			
336	49	F	SI	4	2	5	1
336	49	M	SI	3	3	5	1
337	46	F	SI	18	1	4	2
337	51	M	SI	12	1	5	5
338	47	F	SI	2	1	3	6
338	57	M	SI	22	1	4	1
339	45	F	SI	2	1	3	1
				5			
				14			
339	47	M	NO		5	2	1
340	52	F	SI	4	1	3	1
340	60	M	SI	1	1	1	7
				22			
341	53	F	SI	8	1	3	3
341	57	M	SI	1	2	1	3
342	49	F	NO		5	3	6
342	49	M	SI	1	1	3	1
343	56	F	SI	4	1	4	1
				18			
				42			
343	61	M	SI	1	1	2	7
				4			
				9			
				12			
				13			
				22			
344	47	F	SI	4	1	3	1
				9			

Genitori	Anni	Genere	Sport	Quale	Livello sport/AF	Titolo di studio	Lavoro
				22			
344	55	M	SI	1	1	3	1
				4			
				9			
				22			
345	46	F	SI	22	1	3	1
345	51	M	SI	9	1	3	2
				45			
346	48	F	SI	2	1	4	1
				11			
				14			
				22			
346	51	M	SI	9	1	4	1
347	43	F	SI	7	1	3	3
				9			
				21			
				45			
347	42	M	SI	1	3	1	1
				4			
				9			
				12			
				22			
				26			
348	50	F	SI	2	1	4	1
				9			
348							
349	54	F	SI	13	1	1	1
349							
350	46	F	SI	18	1	4	1
350	52	M	SI	4	1	1	1
351	51	F	NO		5	1	5
351	54	M	SI	4	1	1	3
352	54	F	SI	22	1	1	8
352	51	M	SI	9	1	1	1
353	47	F	NO		5	1	1
353	50	M	SI	1	2	3	2
354	48	F	SI	2	1	4	1
				21			
354	51	M	SI	35	2	3	2
355	55	F	SI	9	1	3	1
355	50	M	SI	8	3	3	1
				17			
356	57	F	SI	8	1	2	1
				9			
				18			
				22			
				24			
356	62	M	SI	8	1	3	7
				9			



Genitori	Anni	Genere	Sport	Quale	Livello sport/AF	Titolo di studio	Lavoro
				18			
				19			
				24			
357	50	F	NO		5	3	1
357	53	M	SI	35	3	1	2
358	44	F	SI	2	1	5	1
358	47	M	SI	1	2	3	1
359	46	F	SI	8	3	3	1
359	50	M	SI	9	3	3	2
360	50	F	SI	5	1	1	1
				9			
360							
361	44	F	SI	9	1	1	1
				12			
				18			
361	52	M	SI	1	1	3	1
				9			
362	53	F	SI	8	1	3	1
				19			
362	46	M	SI	1	3	3	5
				3			
				9			
				26			
363	50	F	SI	2	1	3	1
363	48	M	SI	1	3	6	4
				3			
				10			
				32			
364	56	F	NO		5	5	1
364	55	M	SI	1	2	2	1
365	58	F	SI	4	3	4	7
365	47	M	SI	2	3	1	3
366	53	F	SI	22	1	6	1
366	53	M	SI	22	1	6	1
367	56	F	SI	5	1	3	1
				9			
				22			
				45			
367	56	M	SI	9	1	1	3
				22			
				33			
368	46	F	SI	14	1	3	6
368	48	M	SI	9	3	1	3
369	46	F	SI	2	1	3	1
369	49	M	SI	13	3	1	3
370	50	F	SI	2	1	3	1
370	48	M	SI	1	2	3	1
				10			
371	48	F	SI	8	1	3	1

Genitori	Anni	Genere	Sport	Quale	Livello sport/AF	Titolo di studio	Lavoro
				9			
				14			
				45			
371	55	M	SI	8	1	3	1
				9			
				14			
				19			
372	53	F	SI	5	3	3	2
372	45	M	SI	3	4	3	1
				9			
373	45	F	SI	5	4	6	5
373	47	M	SI	4	4	3	5
				16			
				22			
374	47	F	SI	4	1	3	6
				5			
374	49	M	SI	1	1	3	1
				4			
				8			
				9			
				11			
				12			
				13			
				14			
				17			
				22			
				39			
				47			
375	43	F	SI	4	3	3	5
				8			
				19			
375	46	M	SI	8	1	3	1
				19			
376	54	F	SI	4	1	5	1
				21			
376	55	M	SI	1	1	2	7
				4			
				8			
				9			
				19			
				26			
377	47	F	SI	8	3	1	2
				26			
377	50	M	SI	4	3	2	2
				8			
				27			
378	45	F	SI	18	1	5	1
				22			
				24			

Genitori	Anni	Genere	Sport	Quale	Livello sport/AF	Titolo di studio	Lavoro
				26			
378	39	M	SI	19	1	1	1
				48			
379	53	F	SI	4	1	3	5
				9			
				14			
				22			
379	54	M	SI	1	3	3	5
				9			
				35			
				48			
380	46	F	SI	9	1	6	4
				10			
380	47	M	SI	9	3	3	4
				14			
381	47	F	SI	2	3	3	6
				4			
				5			
				6			
				8			
				9			
				21			
381	55	M	SI	9	4	3	5
				10			
				12			
				19			
				26			
				27			
				28			
				46			
382	46	F	SI	14	1	3	1
382	63	M	SI	2	1	3	5
				8			
				9			
				12			
383	54	F	SI	45	1	6	1
383	56	M	SI	26	2	6	1
384	46	F	SI	14	1	3	1
384	63	M	SI	2	1	3	5
				8			
				9			
				12			
385	47	F	SI	2	1	3	2
				14			
				22			
385	53	M	SI	8	2	3	2
				35			
386	50	F	SI	2	1	1	3
				8			

Genitori	Anni	Genere	Sport	Quale	Livello sport/AF	Titolo di studio	Lavoro
386	53	M	SI	8	3	1	3
				9			
				35			
387	47	F	SI	2	4	2	1
				4			
				8			
				9			
				18			
387	47	M	SI	1	2	5	1
				9			
388	44	F	NO		5	3	8
388							
389	42	F	NO		5	1	6
389	58	M	NO		5	1	3
390	44	F	NO		5	3	1
390	50	M	SI	2	3	3	1
391	44	F	SI	1	1	3	6
				2			
				3			
				9			
				10			
				11			
				19			
391	50	M	SI	1	1	3	4
				2			
				3			
				9			
				10			
				17			
392	44	F	SI	5	1	3	3
392	52	M	SI	1	1	1	3
393	40	F	SI	2	1	3	1
				9			
				14			
393	40	M	SI	2	1	3	5
				10			
394	50	F	NO		5	1	1
394	60	M	NO		5	1	7
395	41	F	SI	4	3	4	4
				18			
395	40	M	SI	1	1	1	3
				22			
396	45	F	SI	5	1	6	4
				9			
				11			
				21			
396	44	M	SI	9	4	5	5
				14			
397	44	F	SI	18	1	3	1

Genitori	Anni	Genere	Sport	Quale	Livello sport/AF	Titolo di studio	Lavoro
397	51	M	SI	3	2	1	1
398	50	F	SI	2	3	3	5
				18			
398	51	M	SI	8	1	2	5
				9			
399	48	F	SI	2	1	3	1
				9			
				14			
				21			
399	49	M	SI	1	1	3	5
				2			
400	46	F	NO		5	1	6
400	56	M	SI	1	3	3	1
401	46	F	SI	5	1	3	1
401	46	M	SI	1	3	3	1
				5			
				13			
402	40	F	SI	8	1	3	1
402							
403	46	F	SI	8	1	4	1
				19			
				24			
403	47	M	SI	19	4	3	2
				24			
				26			
				33			
404	47	F	SI	2	2	4	5
				5			
				8			
				9			
				14			
				18			
				21			
				22			
404	45	M	SI	3	4	4	5
				4			
				6			
				8			
				9			
				12			
				14			
405	40	F	SI	11	1	1	2
				13			
405	42	M	SI	1	1	1	2
				2			
				3			
406	45	F	SI	2	3	2	6
				9			
406	49	M	NO		5	1	1

Genitori	Anni	Genere	Sport	Quale	Livello sport/AF	Titolo di studio	Lavoro
407	41	F	SI	22	1	3	1
407	42	M	SI	1	2	1	3
408	49	F	NO		5	1	1
408	49	M	SI	1	3	1	1
				4			
409	48	F	SI	9	1	3	2
				14			
				42			
				45			
409	50	M	NO		5	1	1
410	44	F	NO		5	4	1
410	47	M	SI	1	1	4	5
411	52	F	SI	4	2	3	1
				21			
411	50	M	SI	8	4	3	2
				9			
				10			
				12			
412	49	F	SI	4	4	3	3
412	51	M	SI	1	1	2	3
413	54	F	SI	21	1	3	1
				26			
413	55	M	SI	8	3	1	7
				9			
				26			
414	41	F	NO		5	1	3
414	45	M	SI	1	1	3	3
415	50	F	SI	4	4	6	1
415	50	M	SI	9	1	6	1
				22			
416	44	F	NO		5	6	1
416	47	M	SI	1	1	6	5
417	50	F	SI	22	1	1	3
417	51	M	SI	9	1	1	1
418	51	F	SI	9	3	3	1
418	51	M	SI	1	4	3	1
419	50	F	SI	2	3	4	1
419	52	M	SI	19	3	1	2
420	54	F	NO		5	4	1
420							
421	51	F	SI	18	1	2	2
				21			
				22			
421	56	M	SI	1	3	1	1
				2			
				3			
422	50	F	SI	13	1	3	1
				18			
422	54	M	NO		5	4	1

Genitori	Anni	Genere	Sport	Quale	Livello sport/AF	Titolo di studio	Lavoro
423	46	F	SI	5	2	5	1
				8			
				9			
				11			
				21			
				22			
				24			
				45			
423	44	M	SI	1	2	1	2
				2			
				9			
				10			
				12			
424	52	F	SI	6	2	4	1
424	58	M	SI	1	4	3	1
				9			
				48			
425	46	F	SI	1	3	3	1
425	48	M	SI	1	3	3	5
426	38	F	NO		5	3	1
426	45	M	SI	1	2	3	1
				17			
427	53	F	SI	2	1	4	1
				9			
				26			
427	50	M	SI	2	3	3	1
				4			
				8			
				9			
428	44	F	SI	9	1	3	1
				12			
				13			
428	45	M	SI	4	4	6	1
				26			
429	53	F	SI	8	1	6	1
				9			
				18			
				24			
429	51	M	SI	9	1	3	1
				14			
				19			
				22			
430	50	F	NO		5	3	1
430	51	M	SI	24	1	1	1
431	44	F	SI	9	1	3	2
				14			
431	50	M	SI	5	1	2	3
				13			
				22			

Genitori	Anni	Genere	Sport	Quale	Livello sport/AF	Titolo di studio	Lavoro
432	51	F	SI	14	1	3	1
432	53	M	SI	9	1	3	1
				19			
				22			
				26			
433	53	F	SI	9	1	3	5
				17			
				21			
				22			
433	56	M	SI	1	1	4	1
				9			
				17			
				19			
434	50	F	NO		5	6	1
434	51	M	NO		5	6	1
435	47	F	SI	2	2	6	1
435	54	M	NO		5	3	2
436	44	F	SI	45	1	3	1
436	48	M	SI	1	1	3	1
				9			
				24			
437	48	F	SI	21	1	4	1
				45			
437	59	M	SI	1	3	4	5
				14			
438	55	F	SI	9	1	4	1
				18			
				22			
438	63	M	SI	3	1	3	5
				9			
439	51	F	NO		5	6	1
439	53	M	SI	17	3	6	5
440	45	F	NO		5	1	1
440	55	M	SI	1	1	4	5
441	52	F	NO		5	1	3
441							
442	45	F	SI	9	1	2	1
442	50	M	SI	1	1	1	3
443	53	F	SI	2	1	4	1
				9			
443	50	M	SI	8	1	3	1
				9			
				24			
				26			
444							
444	55	M	SI	19	1	1	5
				27			
445	50	F	SI	27	3	5	1
445	53	M	SI	8	4	3	1



Genitori	Anni	Genere	Sport	Quale	Livello sport/AF	Titolo di studio	Lavoro
				9			
				27			
446	53	F	NO		5	1	1
446	52	M	SI	9	1	1	5
				12			
447	52	F	SI	4	1	3	1
				9			
				18			
				21			
447	50	M	SI	1	4	2	2
				8			
				9			
				10			
				12			
448	48	F	SI	8	1	1	1
				9			
				14			
				19			
448	63	M	SI	1	2	2	7
				8			
				9			
				14			
				18			
				19			
				27			
449	40	F	NO		5	1	2
449	50	M	NO		5	1	2
450	55	F	SI	22	1	3	2
450	55	M	SI	1	1	3	6
				2			
				8			
				9			
				12			
				18			
				29			
451	54	F	NO		5	6	1
451	56	M	SI	26	2	6	1
452							
452	54	M	SI	1	1	1	5
				22			
453	48	F	NO		5	4	1
453	53	M	SI	1	2	3	5
				9			
454	45	F	SI	5	1	3	1
454	53	M	SI	4	1	3	5
				8			
				9			
				12			
				22			

Genitori	Anni	Genere	Sport	Quale	Livello sport/AF	Titolo di studio	Lavoro
455	44	F	NO		5	3	1
455	50	M	SI	2	2	3	1
456	51	F	SI	9	4	3	1
				21			
456	51	M	SI	1	4	3	1
				2			
				3			
				5			
				22			
457	44	F	SI	5	1	3	1
				22			
457	52	M	SI	4	1	1	1
458	38	F	SI	2	1	3	3
				40			
458							
459	38	F	NO		5	1	6
459	47	M	NO		5	2	1
460	47	F	SI	2	1	4	1
				21			
				22			
				45			
460	50	M	SI	4	1	1	2
				50			
461	41	F	SI	2	1	1	6
				5			
				22			
461	55	M	SI	1	4	3	1
				2			
				9			
				22			
462	40	F	SI	1	1	1	1
462	47	M	SI	1	1	3	5
				9			
				12			
				18			
				22			
463	42	F	SI	17	1	2	1
463	41	M	SI	1	4	2	1
464	36	F	NO		5	3	1
464	35	M	SI	1	2	1	1
465	42	F	SI	8	2	5	5
				9			
				14			
				18			
				21			
465	41	M	SI	2	3	3	2
				3			
				9			
466	44	F	SI	1	3	2	1

Genitori	Anni	Genere	Sport	Quale	Livello sport/AF	Titolo di studio	Lavoro
				9			
466	49	M	SI	1	3	3	1
				9			
467	41	F	SI	9	1	3	1
				14			
467	39	M	SI	1	1	3	3
468	47	F	SI	22	1	1	6
468	53	M	SI	9	3	1	1
				35			
469	40	F	SI	2	1	3	1
				5			
				7			
				9			
				11			
469	41	M	SI	1	2	1	2
				2			
				9			
				10			
				14			
470	39	F	SI	2	4	1	1
				5			
				6			
				7			
				18			
470	44	M	SI	10	2	1	1
471	41	F	SI	2	1	2	1
471	40	M	NO		5	2	3
472	41	F	NO		5	3	1
472	45	M	SI	20	1	1	1
				32			
473	57	F	SI	22	1	1	8
473	61	M	SI	9	1	2	2
474	41	F	NO		5	1	6
474	46	M	SI	1	3	3	1
475	39	F	SI	4	1	3	1
475	39	M	SI	1	1	1	3
476	51	F	SI	4	3	3	1
476							
477	36	F	SI	22	1	3	6
				13			
477	40	M	SI	1	1	3	3
478	41	F	SI	5	3	3	1
				7			
				9			
478							
479	47	F	SI	9	1	3	1
479	49	M	SI	9	1	1	3
				22			
480	47	F	SI	4	3	4	5

Genitori	Anni	Genere	Sport	Quale	Livello sport/AF	Titolo di studio	Lavoro
480	47	M	SI	8	1	4	1
				9			
				19			
				22			
481	42	F	NO		5	3	8
481	44	M	SI	9	1	2	1
				24			
482	55	F	NO		5	1	6
482	55	M	SI	26	1	1	3
483	48	F	NO		5	3	1
483	50	M	SI	1	1	3	1
484	49	F	SI	9	1	3	1
				24			
484	53	M	SI	1	1	3	4
				9			
485	49	F	SI	4	1	1	3
				8			
485	52	M	SI	8	3	1	2
				48			
486	45	F	SI	8	3	3	1
486	49	M	SI	19	3	1	5
487	34	F	SI	24	1	1	8
487	39	M	SI	24	1	1	5
488	52	F	SI	5	1	3	1
				8			
				9			
				12			
				27			
488	43	M	SI	1	1	1	1
				9			
				10			
489	51	F	SI	13	1	3	1
				18			
				21			
				22			
489	52	M	SI	9	1	1	3
				13			
				22			
490	50	F	NO		5	4	1
490	51	M	SI	1	3	3	5
				3			
491	44	F	SI	22	1	1	6
491	43	M	SI	1	2	1	5
492	43	F	SI	3	1	4	1
				8			
				11			
				22			
492	45	M	SI	4	3	2	2
				8			

Genitori	Anni	Genere	Sport	Quale	Livello sport/AF	Titolo di studio	Lavoro
493							
493	54	M	SI	8	1	1	2
				12			
494	37	F	NO		5	6	1
494	43	M	SI	4	1	6	5
495	55	F	SI	2	1	3	6
				9			
495	75	M	SI	8	1	4	7
				9			
				22			
				39			
496	48	F	SI	8	1	3	1
				19			
				22			
496	65	M	SI	8	1	1	7
				19			
				22			
497	43	F	NO		5	1	2
497	45	M	SI	4	2	1	1
498	39	F	SI	2	1	2	3
				22			
498							
499	51	F	SI	9	1	1	1
499	48	M	SI	9	1	3	3
500	56	F	SI	2	1	3	6
500	56	M	NO		5	1	3
501	53	F	SI	18	1	1	1
				24			
501	57	M	NO		5	2	1
502	52	F	SI	2	1	2	1
				5			
502							
503	54	F	NO		5	1	2
503	63	M	SI	1	4	3	2
504	44	F	SI	13	1	3	1
504							
505	48	F	NO		5	3	1
505	52	M	SI	1	1	3	1
				9			
506	49	F	SI	8	1	3	1
				9			
				14			
				21			
506	50	M	SI	1	1	1	1
				9			
				22			
507	44	F	SI	2	1	3	1
				5			
				6			

Genitori	Anni	Genere	Sport	Quale	Livello sport/AF	Titolo di studio	Lavoro
				9			
				17			
				18			
				21			
507	45	M	SI	1	1	5	1
				4			
				9			
				10			
				19			
				26			
508	49	F	SI	19	1	4	1
				24			
508	55	M	SI	8	1	3	8
				24			
509	47	F	SI	28	4	5	5
509	60	M	SI	9	1	3	1
				27			
510	50	F	NO		5	3	1
510	51	M	SI	1	2	3	1
511	54	F	SI	4	1	3	1
				22			
511	49	M	SI	8	1	3	5
				9			
512	49	F	SI	2	2	5	1
512	53	M	SI	4	4	6	1
513	46	F	SI	9	4	3	1
				21			
				48			
513	48	M	SI	1	4	3	5
				4			
514	42	F	SI	1	1	3	8
				4			
				9			
514	47	M	SI	3	1	1	1
				9			
515	41	F	SI	1	3	3	2
				2			
				4			
515	44	M	SI	1	3	3	2
				36			
516	48	F	SI	8	1	1	1
				22			
516	48	M	SI	1	1	1	1
517	50	F	SI	2	1	3	1
				8			
				22			
517	54	M	SI	1	3	3	1
				4			
				8			

Genitori	Anni	Genere	Sport	Quale	Livello sport/AF	Titolo di studio	Lavoro
				9			
518	53	F	NO		5	1	8
518	46	M	SI	1	1	2	3
				9			
				11			
				43			
519	44	F	SI	2	2	2	1
519							
520	52	F	SI	21	1	3	1
				22			
520	50	M	SI	1	3	5	1
				9			
				19			
				22			
				24			
				25			
521	47	F	SI	9	1	6	1
				18			
				21			
521	52	M	SI	1	3	3	2
				9			
				35			
522	39	F	SI	2	1	1	1
522	48	M	SI	4	1	1	1
523	47	F	SI	4	1	3	1
523	47	M	SI	9	1	3	4
524	44	F	NO		5	3	1
524	49	M	SI	13	4	3	1
525	45	F	NO		5	3	6
525	47	M	SI	1	2	3	3
				4			
526	44	F	SI	9	1	6	1
				22			
526	43	M	SI	1	3	5	1
				4			
				22			
				24			
				31			
527	40	F	SI	1	1	1	5
				2			
527	44	M	SI	1	1	2	3
				22			
528	46	F	NO		5	3	2
528	52	M	SI	1	3	1	1
				9			
529	41	F	SI	2	2	3	1
				5			
				29			
				45			

Genitori	Anni	Genere	Sport	Quale	Livello sport/AF	Titolo di studio	Lavoro
529	44	M	SI	1	1	3	1
				22			
530	46	F	SI	2	3	4	2
530	46	M	SI	1	3	3	2
				9			
531	39	F	SI	18	1	3	2
531	42	M	SI	22	1	3	2
532	44	F	SI	22	1	3	5
532	41	M	SI	8	3	1	5
533	46	F	SI	8	1	3	1
				9			
				14			
533	48	M	SI	8	1	3	1
				9			
				14			
534	42	F	SI	2	1	6	2
534	41	M	SI	1	1	1	2
535	45	F	SI	2	1	3	3
535	45	M	SI	1	2	4	1
536	48	F	SI	2	1	3	1
536	51	M	SI	35	3	3	5
537	48	F	SI	2	2	4	1
537	56	M	SI	4	1	4	5
				13			
538	47	F	SI	5	2	1	1
				6			
				7			
				9			
				12			
				14			
				22			
538	51	M	SI	5	2	1	3
				6			
				7			
				9			
				12			
				14			
				22			
539	54	F	SI	3	3	1	1
				8			
				9			
				11			
				14			
				22			
539	48	M	SI	8	1	3	1
				9			
540	49	F	SI	2	1	2	2
				21			
				22			



Genitori	Anni	Genere	Sport	Quale	Livello sport/AF	Titolo di studio	Lavoro
540	51	M	SI	1	3	1	3
				4			
				22			
541	48	F	SI	2	3	5	1
				4			
				9			
				10			
				12			
541	47	M	SI	8	4	1	2
				9			
				10			
				11			
				12			
				36			
542	43	F	NO		5	2	6
542	56	M	SI	9	1	1	7
543	38	F	SI	9	1	3	3
543	47	M	SI	1	1	1	3
544	45	F	SI	45	1	3	6
544	47	M	SI	16	4	2	3
545	46	F	SI	5	1	1	6
545	48	M	NO		5	1	1
546	45	F	SI	2	1	3	1
546	48	M	NO		5	1	2
547	53	F	SI	5	1	1	1
547	51	M	SI	1	2	3	3
548	49	F	SI	9	1	4	5
548							
549	45	F	SI	1	1	3	6
549	48	M	SI	13	4	5	1
550	42	F	NO		5	3	5
550	49	M	NO		5	1	5
551	45	F	NO		5	3	6
551	48	M	SI	9	1	3	1
				10			
552	43	F	NO		5	1	1
552	48	M	SI	1	1	1	1
				3			
				4			
553	42	F	SI	24	1	2	1
553	41	M	SI	1	2	2	2
				4			
				22			
554	52	F	NO		5	4	1
554	50	M	SI	1	3	4	1
				22			
555	50	F	SI	8	1	6	6
555	52	M	SI	14	1	6	5
556	46	F	SI	2	1	3	1

Genitori	Anni	Genere	Sport	Quale	Livello sport/AF	Titolo di studio	Lavoro
				5			
				22			
556							
557	52	F	SI	8	1	6	6
557	49	M	SI	4	1	5	3
				9			
				19			
558	43	F	NO		5	1	1
558	46	M	NO		5	1	2
559	50	F	NO		5	1	3
559	56	M	SI	2	1	1	3
560	40	F	SI	16	4	6	5
560	50	M	SI	16	4	1	5
561	48	F	SI	2	1	5	2
				4			
				11			
561	56	M	NO		5	2	2
562	42	F	SI	5	3	3	5
				9			
562	46	M	SI	1	3	3	5
				4			
				8			
				9			
				10			
				26			
563	54	F	SI	6	2	1	5
563	46	M	SI	3	4	3	1
564	54	F	NO		5	1	6
564	67	M	NO		5	1	7
565	51	F	SI	1	4	1	1
				29			
565	51	M	NO		5	1	5
566	45	F	SI	8	1	3	1
				9			
				11			
566	47	M	NO		5	3	1
567	53	F	SI	9	3	1	1
567	51	M	SI	9	3	1	1
568	45	F	SI	2	1	3	1
568	53	M	SI	22	1	1	2
569	49	F	SI	4	1	3	2
				8			
				9			
569	51	M	SI	4	3	1	3
				8			
570	45	F	SI	8	1	1	1
570	53	M	NO		5	1	1
571	41	F	SI	9	1	3	1
				21			

Genitori	Anni	Genere	Sport	Quale	Livello sport/AF	Titolo di studio	Lavoro
571	45	M	SI	22	1	3	2
572	45	F	SI	8	3	3	5
				22			
572	48	M	SI	9	3	2	2
573	49	F	SI	29	1	1	1
573	50	M	SI	22	1	1	5
574	54	F	SI	9	1	3	2
574	55	M	NO		5	1	2
575	55	F	NO		5	1	2
575	56	M	NO		5	1	2
576	46	F	NO		5	3	6
576	48	M	NO		5	1	3
577	45	F	NO		5	3	3
577	45	M	NO		5	3	8
578	62	F	NO		5	1	7
578							
579	54	F	NO		5	5	6
579	54	M	SI	1	2	3	1
580	50	F	NO		5	2	3
580	54	M	SI	1	1	2	3
581	49	F	SI	14	1	1	2
581	53	M	SI	1	1	1	2

## **8 RINGRAZIAMENTI**

Eccomi giunto alla fine di questa tesi e di questi due anni di corso di Laurea Magistrale nei quali sono cresciuto e maturato molto. Vorrei dedicare questi ringraziamenti a tutti coloro che sono stati al mio fianco sia durante questo percorso sia in precedenza.

Vorrei ringraziare in primo luogo la mia famiglia, soprattutto mia mamma e mio papà perché senza di loro non sarei la persona che sono oggi e perché mi hanno sempre spronato ad andare avanti ed aiutato nel momento del bisogno. Se sono riuscito a raggiungere questo traguardo è merito loro.

Un pensiero particolare e un grazie vanno anche alla mia madrina Deborah, persona speciale, per tutto il supporto a me dedicato.

Un ringraziamento poi va sicuramente ai miei amici che mi hanno fatto svagare quando avevo troppi pensieri e che mi sono stati accanto sia nei momenti belli che in quelli brutti.

Dedico un grazie ai miei compagni di Università con i quali ho stretto un forte legame di amicizia che sicuramente continuerà nel tempo.

Infine, vorrei ringraziare ogni singolo Professore da cui ho avuto modo di imparare molto in questi due anni.